

Август 2024

# Аналитический обзор ключевых показателей по региональным и муниципальным видам контроля



# Содержание

<b>Резюме</b>	<b>3</b>
<b>1. Ключевые показатели региональных видов контроля</b>	<b>4</b>
1.1 Региональный государственный строительный надзор	9
1.2 Региональный государственный лицензионный контроль за осуществлением деятельности по управлению многоквартирными домами	10
1.3 Региональный государственный жилищный контроль (надзор)	11
1.4 Региональный государственный контроль в области охраны объектов культурного наследия	12
1.5 Региональный государственный контроль в области розничной продажи алкогольной продукции	13
1.6 Региональный государственный экологический контроль (надзор)	14
1.7 Региональный государственный контроль на автомобильном транспорте и в дорожном хозяйстве	15
<b>2 Ключевые показатели муниципальных видов контроля</b>	<b>16</b>
2.1 Муниципальный жилищный контроль	21
2.2 Муниципальный земельный контроль	22
2.3 Муниципальный контроль в сфере благоустройства	23
<b>3. Методика анализа ключевых показателей</b>	<b>24</b>
3.1 Оценка показателей требованиям законодательства о контроле	25
3.2 Качественная оценка разработанных показателей	26
3.3 Классификация ключевых показателей	27
<b>Приложение 1.</b> Анализ ключевых показателей регионального государственного строительного надзора	28
<b>Приложение 2.</b> Анализ ключевых показателей регионального государственного лицензионного контроля за осуществлением деятельности по управлению МКД	36
<b>Приложение 3.</b> Анализ ключевых показателей регионального государственного жилищного контроля (надзора)	44
<b>Приложение 4.</b> Анализ ключевых показателей регионального государственного контроля в области охраны объектов культурного наследия	52
<b>Приложение 5.</b> Анализ ключевых показателей регионального государственного контроля в области розничной продажи алкогольной и спиртосодержащей продукции	58
<b>Приложение 6.</b> Анализ ключевых показателей регионального государственного экологического контроля (надзора)	65
<b>Приложение 7.</b> Анализ ключевых показателей регионального государственного контроля (надзора) на автомобильном транспорте и в дорожном хозяйстве	72
<b>Приложение 8.</b> Анализ ключевых показателей муниципального жилищного контроля	80
<b>Приложение 9.</b> Анализ ключевых показателей муниципального земельного контроля	90
<b>Приложение 10.</b> Анализ ключевых показателей муниципального контроля в сфере благоустройства	99
<b>Об авторах</b>	<b>110</b>



# Резюме

Данный аналитический обзор содержит результаты анализа ключевых показателей эффективности региональных и муниципальных видов контроля.

В целях проведения анализа разработаны критерии оценки ключевых показателей на предмет соответствия требованиям законодательства в сфере контроля и эффективности в достижении определенного уровня безопасности охраняемых законом ценностей.

По итогам анализа ключевые показатели классифицированы по степени их соответствия критериям анализа.

На региональном уровне проанализированы 191 ключевой показатель,\* по 7 наиболее массовым видам регионального контроля, утвержденные по состоянию на август 2024 года.

География анализа включает в себя 20 субъектов Российской Федерации: Республика Башкортостан, Вологодская область, Камчатский край, Кировская область, Ленинградская область, г. Москва, Мурманская область, Нижегородская область, Новгородская область, Омская область, Приморский край, г. Санкт-Петербург, Ростовская область, Республика Саха (Якутия), г. Севастополь, Ставропольский край, Республика Татарстан, Челябинская область.

На муниципальном уровне проанализировано 122 ключевых показателя,\* по 3 видам муниципального контроля, утвержденные по состоянию на август 2024 года.

География анализа включает в себя г. Москва и г. Санкт-Петербург, а также 18 муниципальных образований: городской округ Астрахань, г. Владивосток, г. Казань, г. Калуга, г. Калининград, г. Киров, г. Краснодар, г. Мурманск, городской округ Мытищи, г. Новосибирск, г. Нижний Новгород, г. Омск, Петропавловск-Камчатский городской округ, г. Тамбов, г. Тверь, г. Ульяновск, г. Челябинск, г. Якутск.

Результаты анализа ключевых показателей являются экспертным мнением, отражающим точку зрения Фонда «Центр стратегических разработок» на данную проблематику.

\* Уникальные показатели, т.е. без учета повторяющихся показателей по одному виду контроля в разных регионах или муниципальных образованиях

# Раздел 1

## Ключевые показатели региональных видов контроля



## Наиболее востребованные виды регионального контроля

Более **125 тыс.** проверок в 2023 году по региональным видам контроля

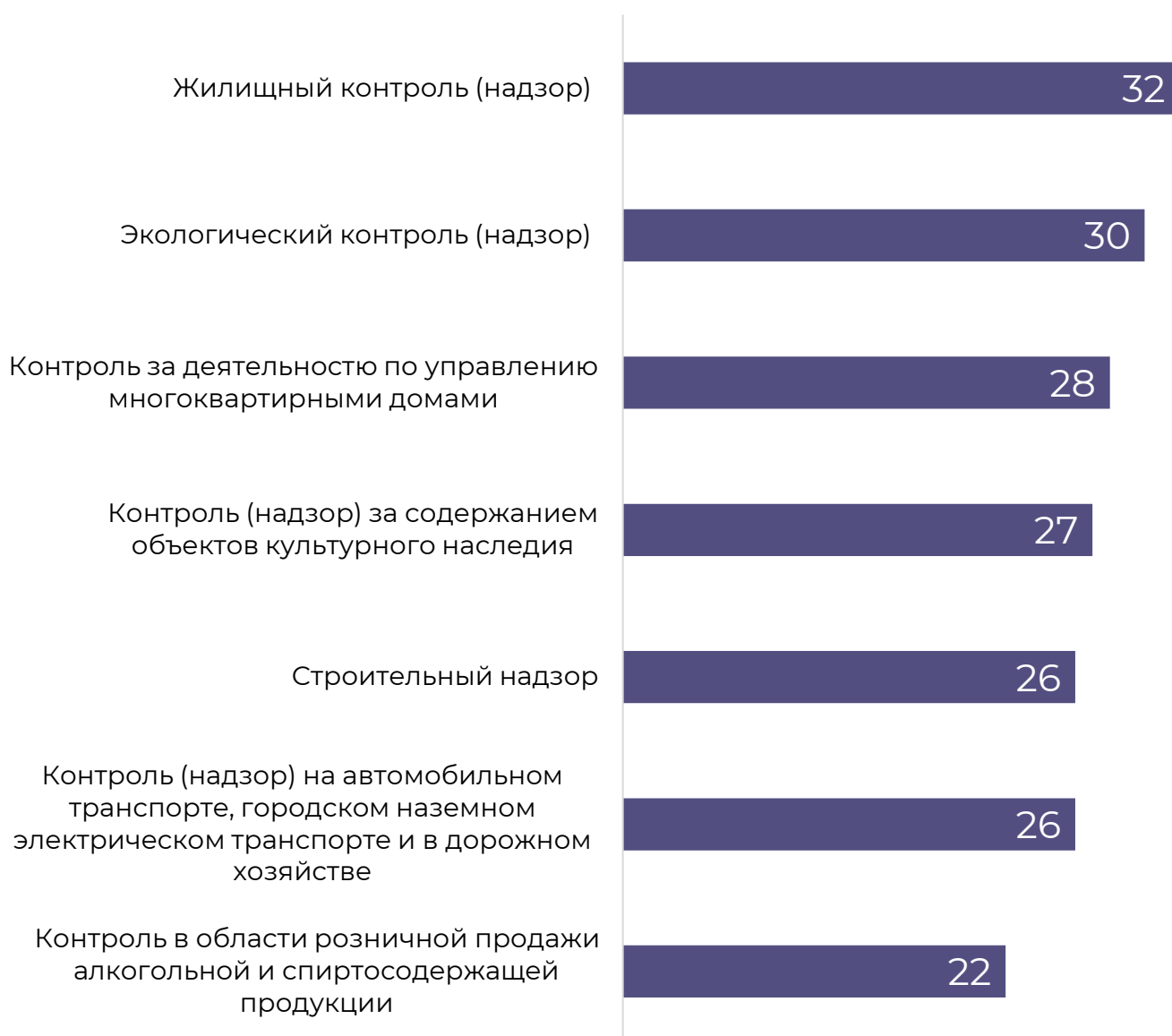
**99,7%** из них проведено по **7 видам регионального контроля**



# Количество проанализированных ключевых показателей

**7** видов регионального контроля

**191** ключевой показатель\*



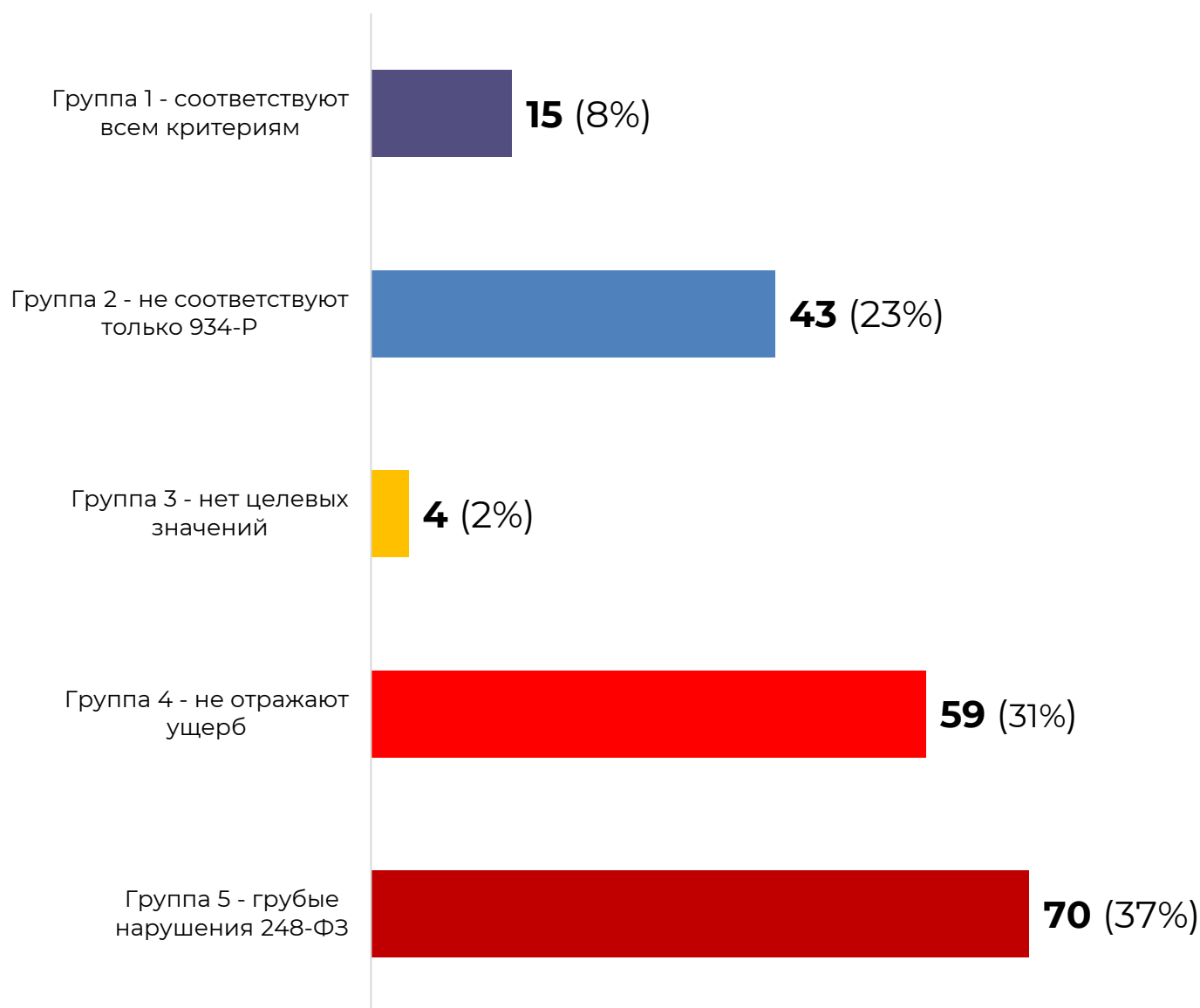
\* Уникальные показатели, т.е. без учета повторяющихся показателей по одному виду контроля в разных регионах (всего 20 субъектов РФ, указанных в Резюме обзора)

# Общие результаты анализа

**191** ключевой показатель\*

**15** показателей соответствует всем критериям

**133** показателя не соответствует Федеральному закону № 248-ФЗ\*\*



\* Уникальные показатели, без учета повторяющихся показателей по одному виду контроля в разных регионах

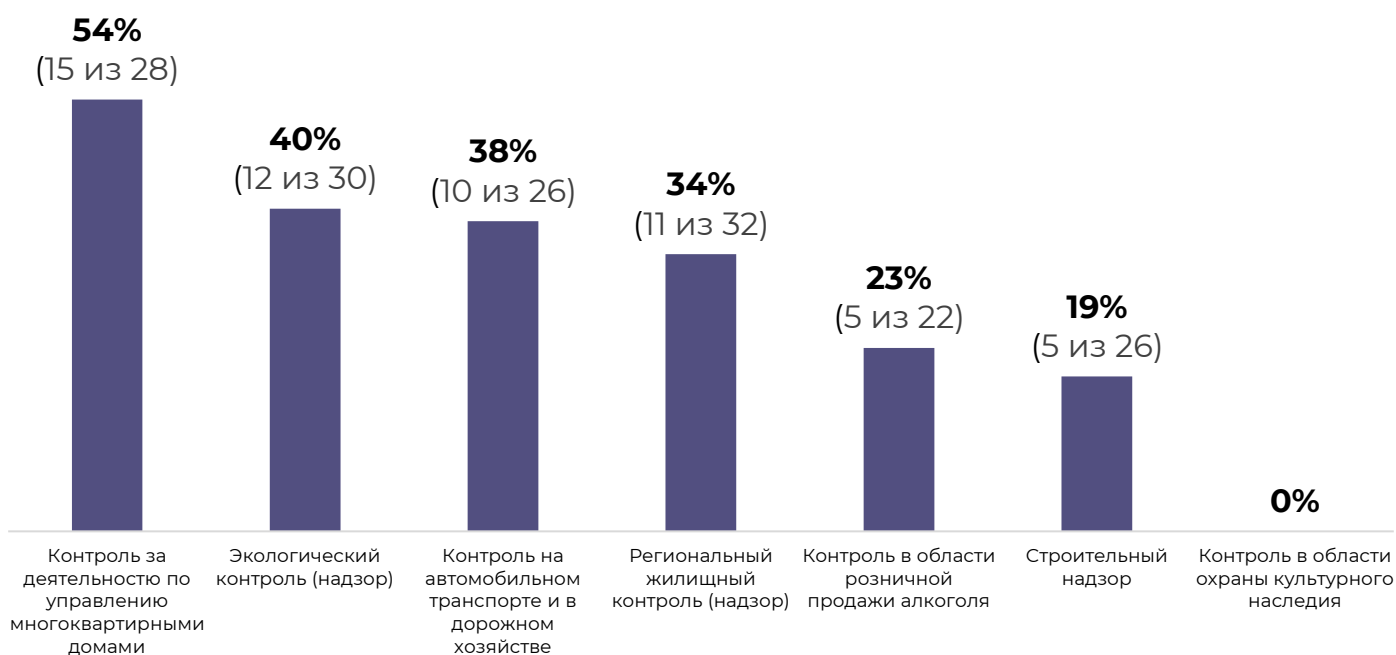
\*\* Согласно экспертной оценке

# Уровень соответствия

Доля ключевых показателей, **соответствующих всем критериям**



Доля ключевых показателей, **соответствующих требованиям Закона о контроле**



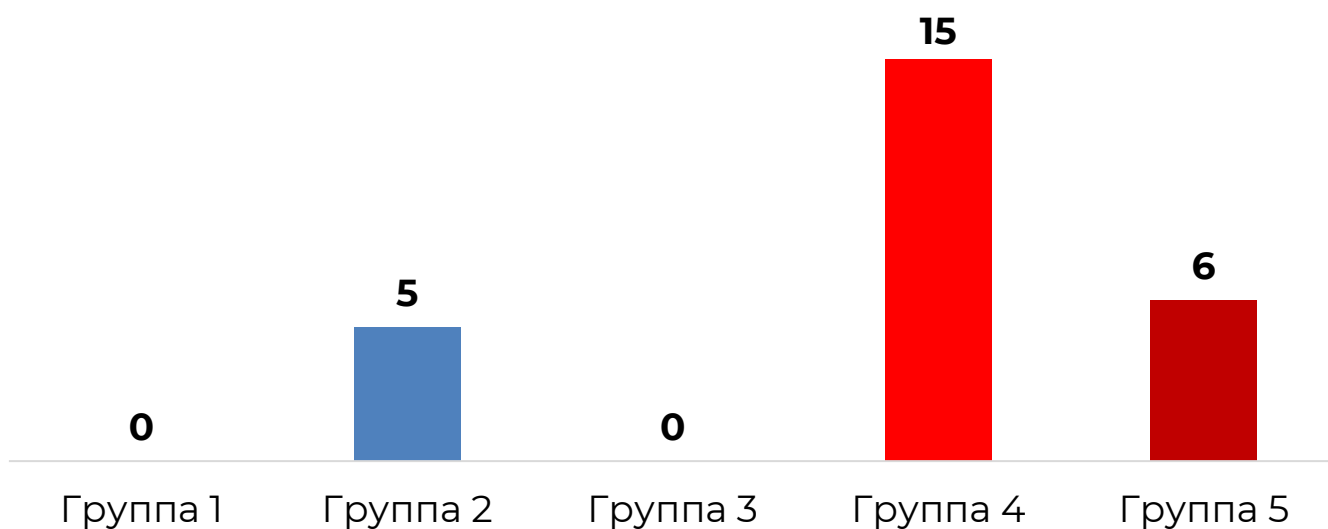


# 1.1 Региональный государственный строительный надзор

**26** ключевых показателей\*

**0** показателей соответствует всем критериям

**21** показатель не соответствует Федеральному закону № 248-ФЗ\*\*



**Только 5 показателей** соответствуют нормам Закона о контроле.

Из 21 показателя, не соответствующего критериям Закона о контроле: 15 не отражают уровень минимизации вреда (ущерба), а 6 являются «палочными».

Ключевые показатели, не отражающие уровень вреда (ущерба) основаны на подсчете количества аварийных ситуаций на строительных объектах, определении доли объектов, получивших повреждения. Такие показатели требуют уточнения характера вреда, который может наступить в результате аварийной ситуации: количество погибших, пострадавших, сумма материального ущерба.

Палочные показатели основаны на количестве устраненных нарушений, отмененных решений, количестве проведенных проверок.

\* Уникальные показатели, без учета повторяющихся показателей по одному виду контроля в разных регионах

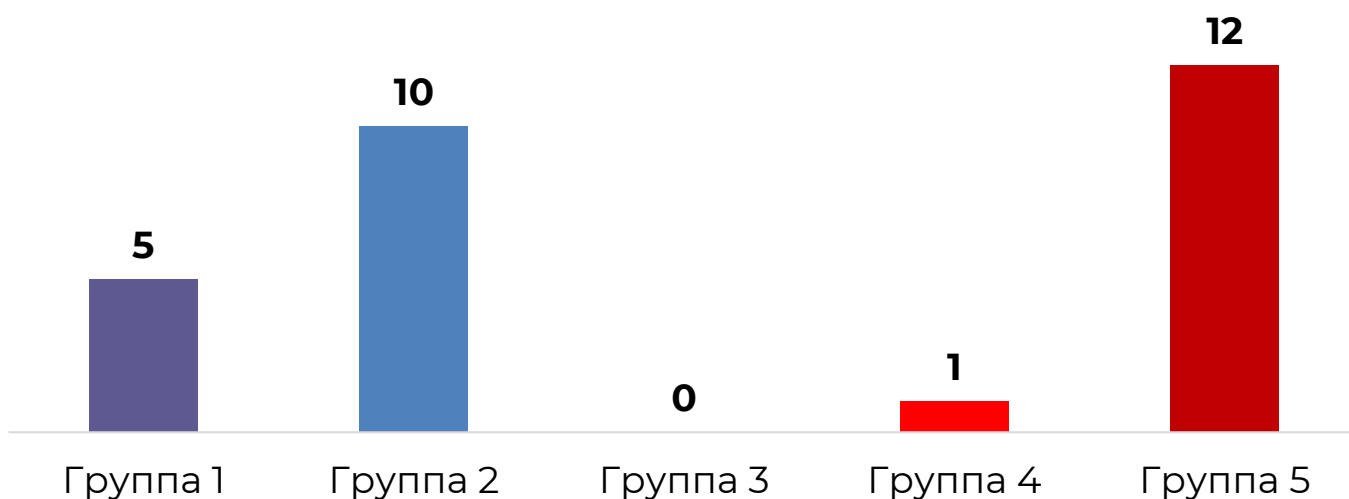
\*\* Согласно экспертной оценке

## 1.2 Региональный государственный контроль за осуществлением деятельности по управлению домами

**28** ключевых показателей\*

**5** показателей соответствует всем критериям

**13** показателей не соответствует Федеральному закону № 248-ФЗ\*\*



Нормам Закона о контроле соответствуют **15 ключевых показателей**.

Из 13 показателей, не соответствующих критериям Закона о контроле: 1 не отражает уровень минимизации вреда (ущерба) в сфере управления МКД, а 12 являются «палочными».

Наиболее частый признак «палочной» системы – учет количества нарушений. Такие показатели сформулированы «как количество нарушений», «доля многоквартирных домов с нарушениям», «доля устраненных нарушений» и т.д.

\* Уникальные показатели, без учета повторяющихся показателей по одному виду контроля в разных регионах

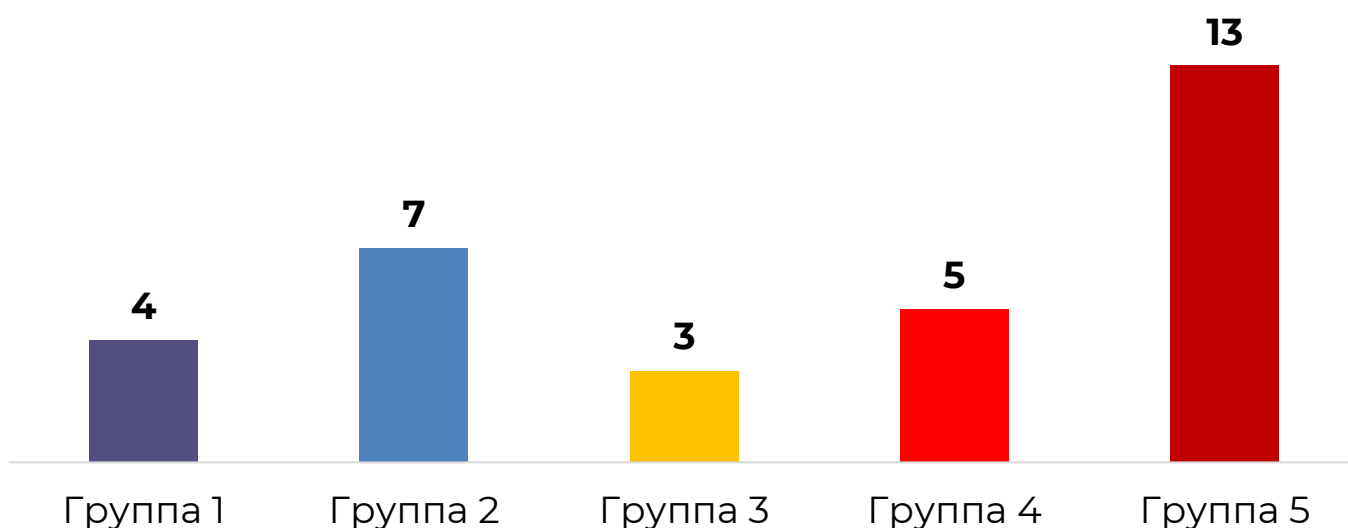
\*\* Согласно экспертной оценке

## 1.3 Региональный государственный жилищный контроль (надзор)

**32** ключевых показателя\*

**4** показателя соответствует всем критериям

**21** показатель не соответствует Федеральному закону № 248-ФЗ\*\*



Нормам Закона о контроле соответствуют **11** ключевых показателей.

Из 21 показателя, не соответствующих критериям Закона о контроле: 3 не имеют целевого значения, 5 не отражают уровень минимизации вреда (ущерба) в сфере жилищного надзора, а 12 являются «палочными».

Ключевые показатели, отнесенные к группе 4, не отражают сферу деятельности, в которой нанесен ущерб. Такие показатели требуют уточнения в части отраслевой специфики вида контроля и отсылки к требованиям жилищного законодательства.

«Палочные» показатели основаны на количестве выявленных нарушений, доле исполненных предписаний, а также на количестве проведенных проверок.

\* Уникальные показатели, без учета повторяющихся показателей по одному виду контроля в разных регионах

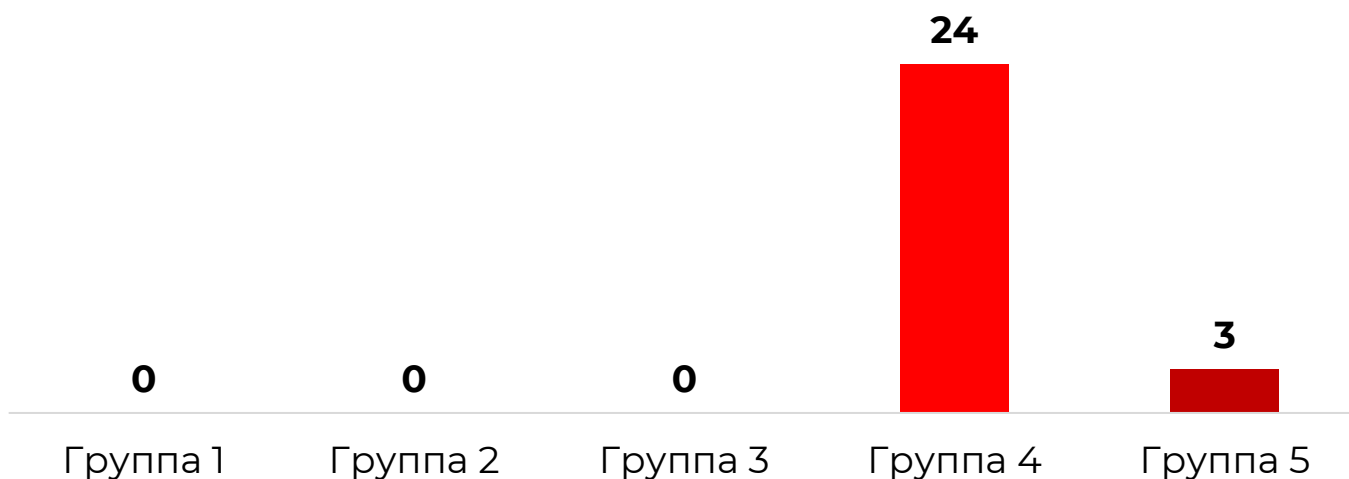
\*\* Согласно экспертной оценке

## 1.4 Региональный государственный контроль в области охраны объектов культурного наследия

**27** ключевых показателей\*

**0** показателей соответствует всем критериям

**27** показателей не соответствует Федеральному закону № 248-ФЗ\*\*



**Ни один из показателей** не соответствует требованиям Закона о контроле.

Из 27 показателей 24 не отражают уровень минимизации вреда (ущерба) в области охраны объектов культурного наследия, а 3 показателя являются «палочными».

Для данного вида контроля характерны ключевые показатели, основанные на количестве или доле уничтоженных объектов, а также объектов, которым причинён ущерб, создана угроза его причинения. Часть показателей основана на подсчете объектов, находящихся в удовлетворительном или неудовлетворительном состоянии.

Данные показатели требуют уточнения в части оценки размера причиненного вреда объектам культурного наследия.

\* Уникальные показатели, без учета повторяющихся показателей по одному виду контроля в разных регионах

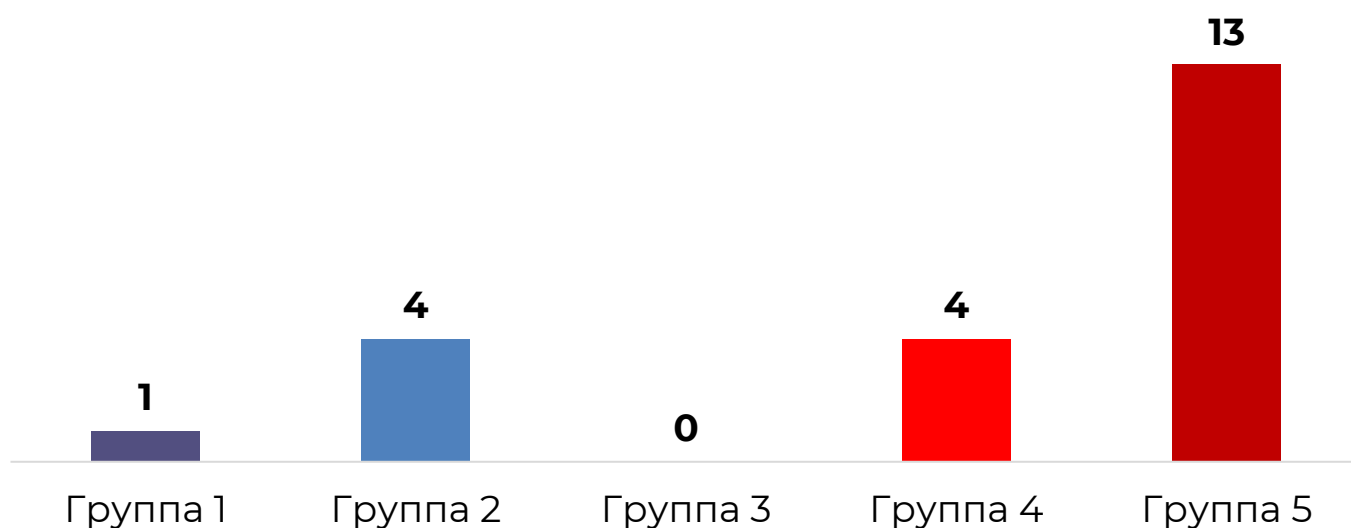
\*\* Согласно экспертной оценке

## 1.5 Региональный государственный контроль в области розничной продажи алкогольной продукции

**22** ключевых показателя\*

**1** ключевой показатель соответствует всем критериям

**17** показателей не соответствует Федеральному закону № 248-ФЗ\*\*



Нормам Закона о контроле соответствуют **5 ключевых показателей**.

Из 17 показателей, не соответствующих критериям Закона о контроле: 4 не отражают уровень минимизации вреда (ущерба) в области розничной продажи алкогольной продукции, 13 показателей являются «палочными».

К группе 4 отнесены ключевые показатели, основанные на расчете объема потребления легальной алкогольной продукции.

Показатели с грубыми нарушениями основаны на доле алкогольной продукции, реализуемой с нарушениями, а также на количестве лиц, допустивших нарушения.

\* Уникальные показатели, без учета повторяющихся показателей по одному виду контроля в разных регионах

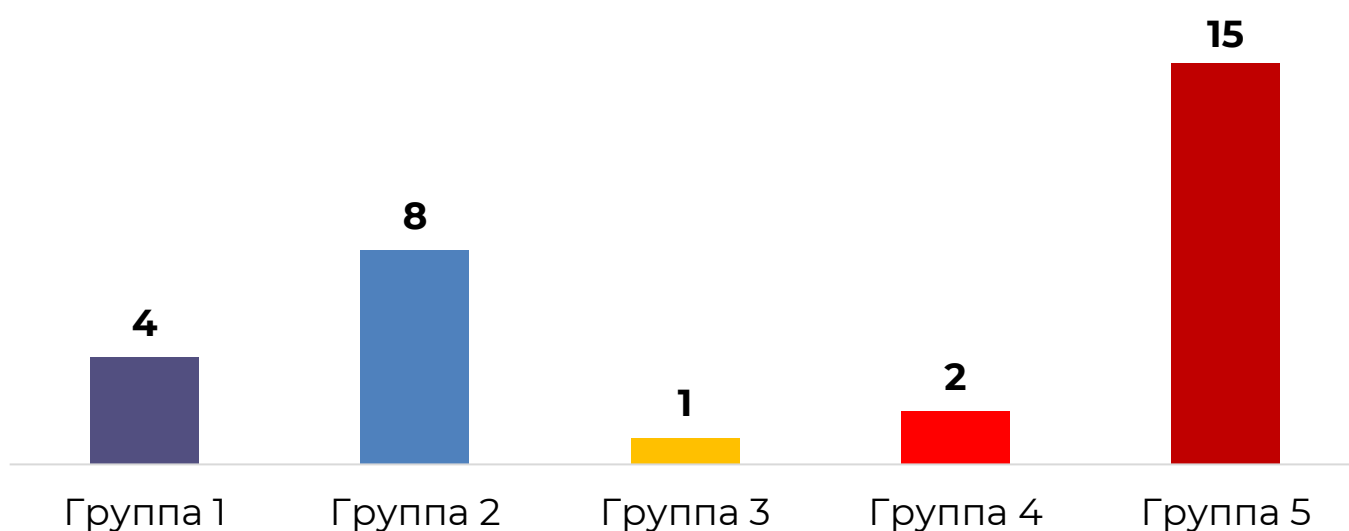
\*\* Согласно экспертной оценке

## 1.6 Региональный государственный экологический контроль (надзор)

**30** ключевых показателей\*

**4** ключевых показателя соответствует всем критериям

**18** показателей не соответствует Федеральному закону № 248-ФЗ\*\*



Нормам Закона о контроле соответствуют **12 ключевых показателей**.

Из 18 показателей, не соответствующих критериям Закона о контроле: 1 показатель не имеет целевого значения, 2 показателя не отражают уровень минимизации вреда (ущерба) в области охраны окружающей среды, 15 показателей являются «палочными».

Основные факторы «палочности»: показатели, основанные на количестве выявленных нарушений и количестве административных наказаний по итогам проверок.

\* Уникальные показатели, без учета повторяющихся показателей по одному виду контроля в разных регионах

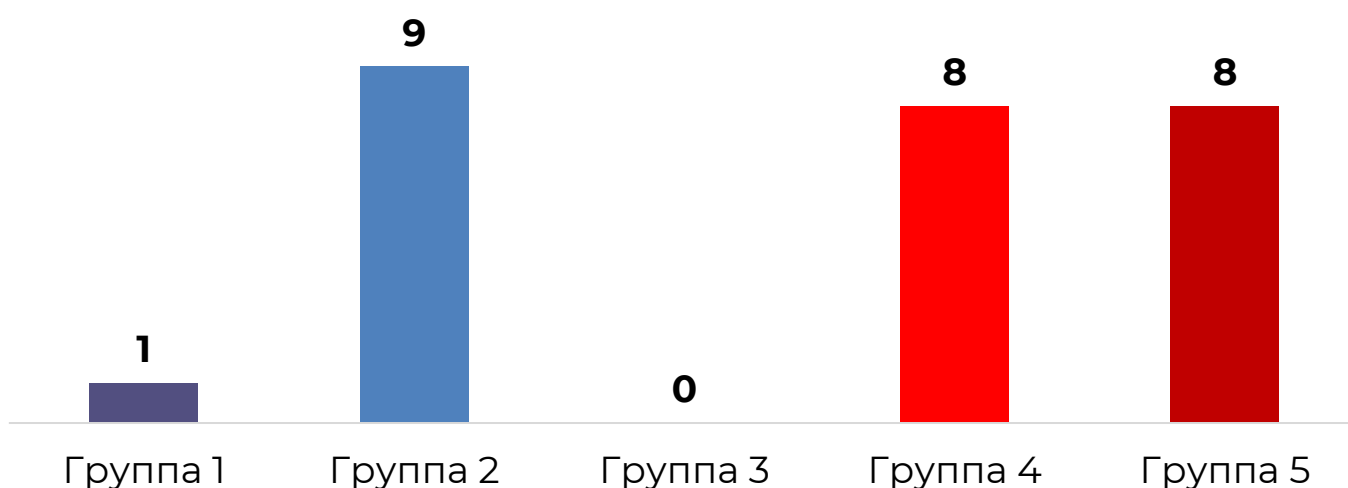
\*\* Согласно экспертной оценке

## 1.7 Региональный государственный контроль на автомобильном транспорте и в дорожном хозяйстве

**26** ключевых показателей\*

**1** показатель соответствует всем критериям

**16** показателей не соответствует Федеральному закону № 248-ФЗ\*\*



Нормам Закона о контроле соответствуют **10 ключевых показателей**.

Из 16 показателей, не соответствующих критериям Закона о контроле: 8 показателей не отражают уровень минимизации вреда (ущерба) в сфере автомобильного транспорта и дорожного хозяйства, 8 показателей являются «палочными».

Ключевые показатели группы 4 основаны на подсчете количества ДТП, а также протяженности автомобильных дорог надлежащего качества. Такие показатели могут быть откорректированы путем уточнения характера, причиненного в результате ДТП ущерба, а также путем оценки затрат на содержание региональных дорог.

«Палочные» показатели основаны на доле объектов, размещенных с нарушениями, доле рейсов, выполненных с нарушениями, доле исполненных предписаний.

\* Уникальные показатели, без учета повторяющихся показателей по одному виду контроля в разных регионах

\*\* Согласно экспертной оценке

# **Раздел 2**

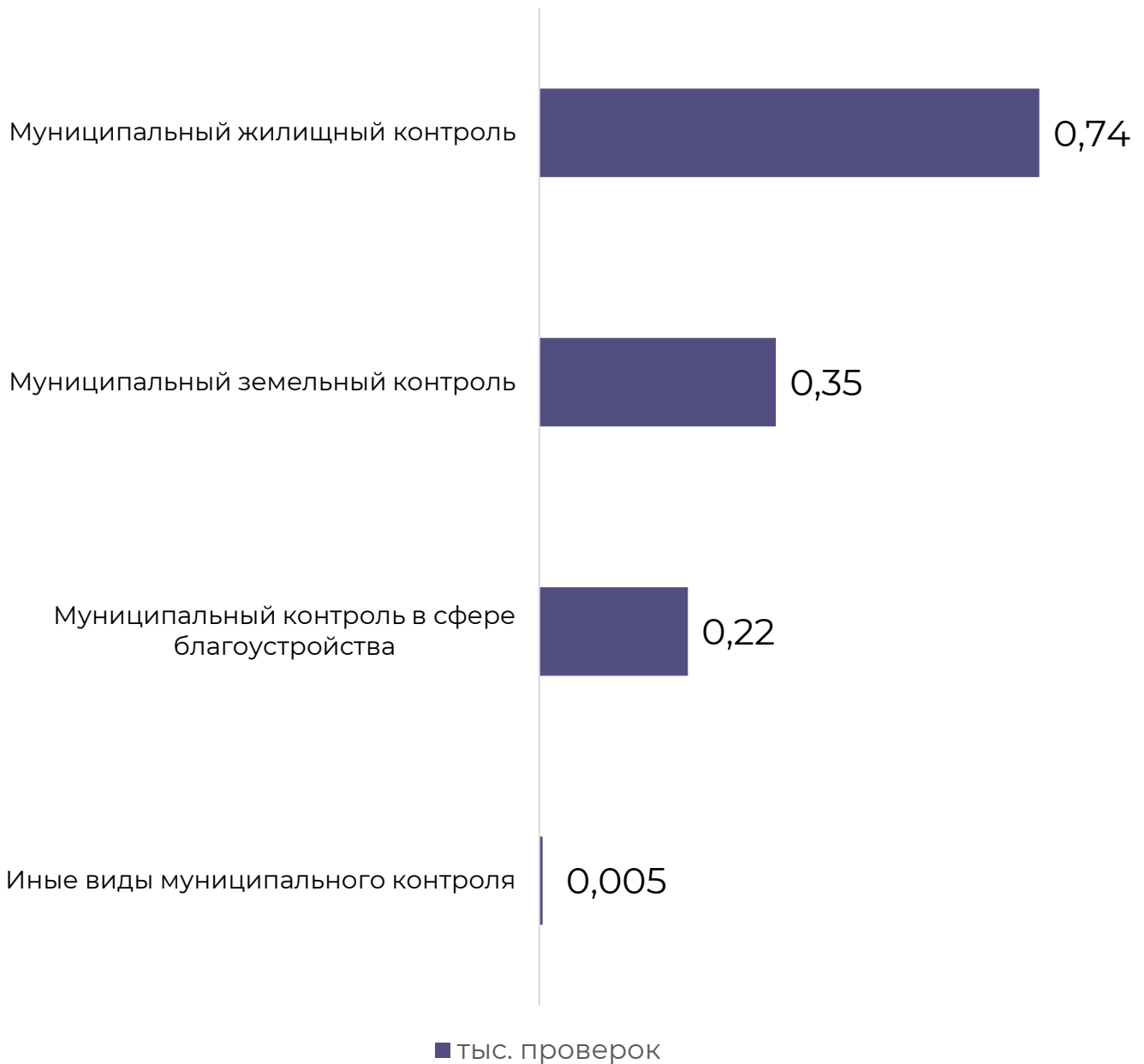
## **Ключевые показатели муниципальных видов контроля**





## Наиболее востребованные виды муниципального контроля

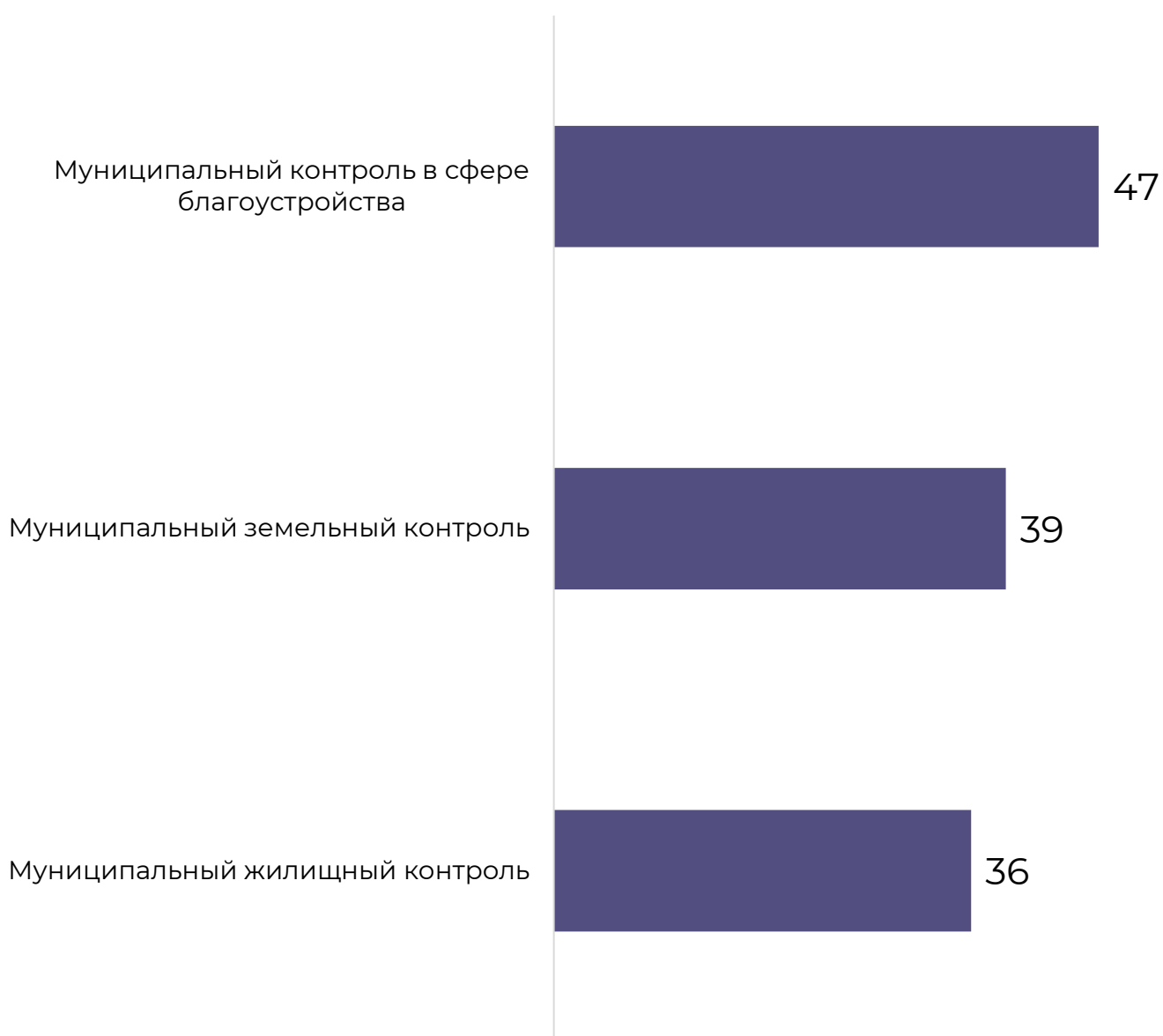
**1,3 тыс.** проверок по муниципальным видам контроля в 2023 году



# Количество проанализированных ключевых показателей

**3** вида муниципального контроля

**122** ключевых показателя\*



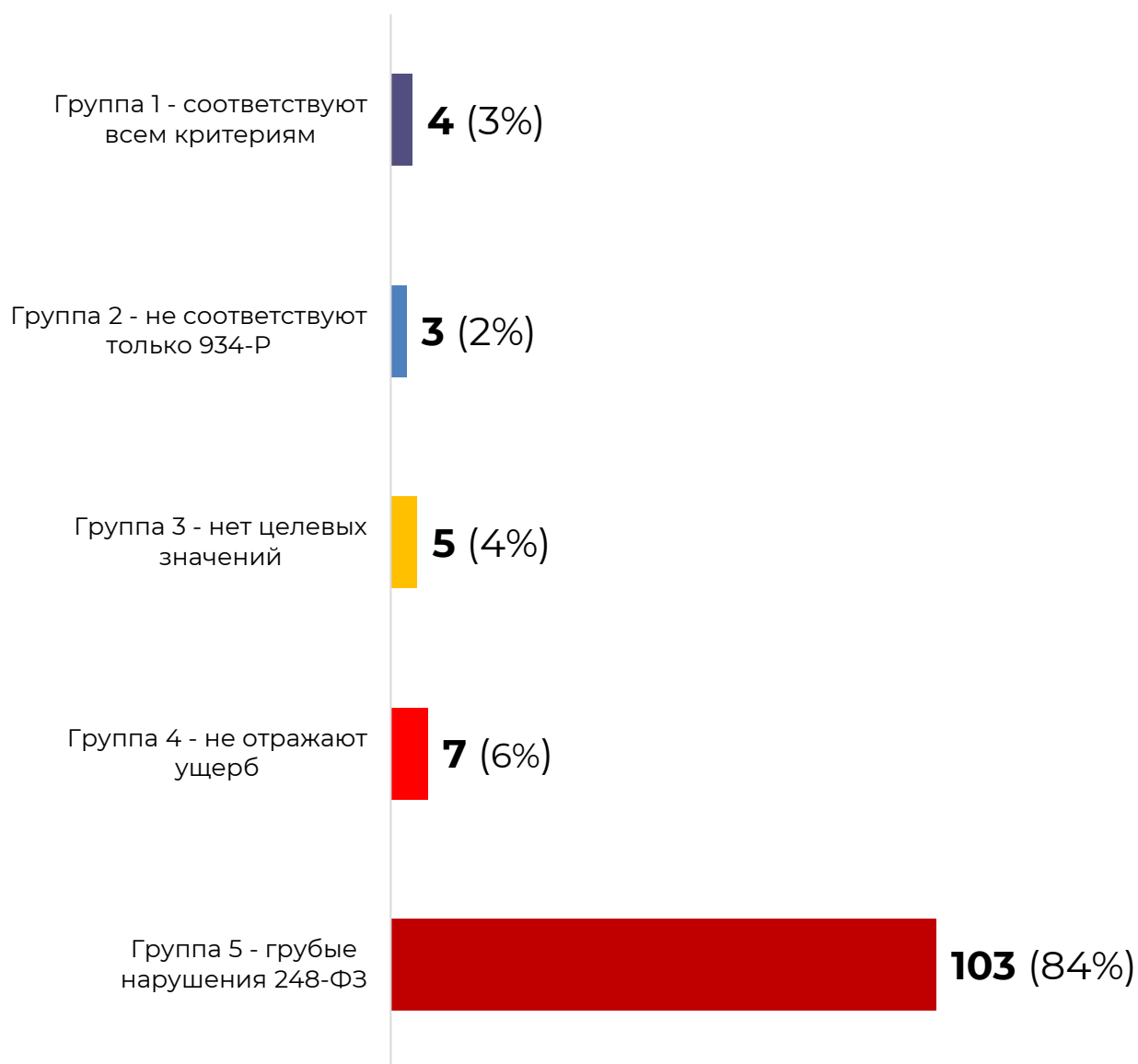
\* Уникальные показатели, без учета повторяющихся показателей по одному виду контроля в разных муниципальных образованиях

# Общие результаты анализа

**122** ключевых показателя\*

**4** показателя соответствует всем критериям

**115** показателей не соответствует Федеральному закону № 248-ФЗ\*\*



\* Уникальные показатели, без учета повторяющихся показателей по одному виду контроля в разных муниципальных образованиях

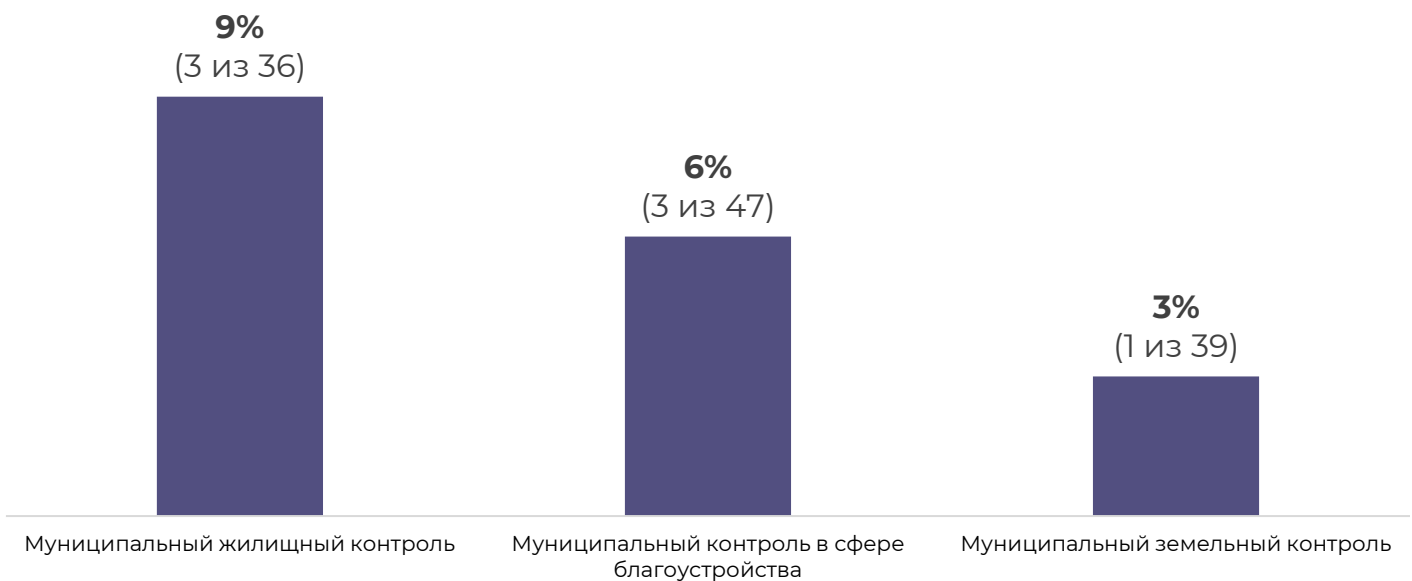
\*\* Согласно экспертной оценке

# Уровень соответствия

Доля ключевых показателей, **соответствующих всем критериям**



Доля ключевых показателей, **соответствующих требованиям Закона о контроле**

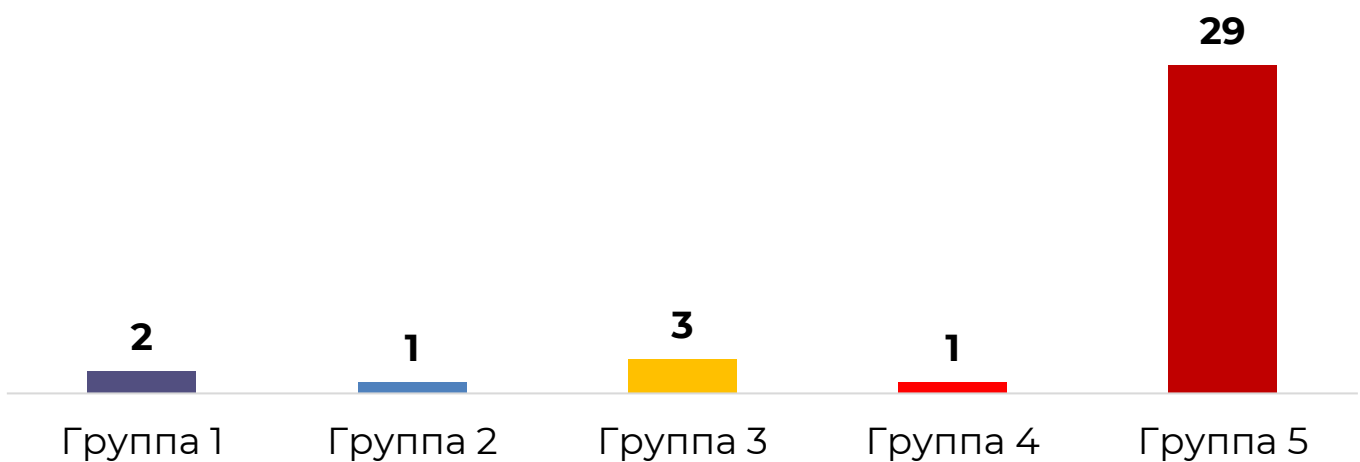


## 2.1 Муниципальный жилищный контроль

**36** ключевых показателей\*

**2** показателя соответствуют всем критериям

**33** показателей не соответствует Федеральному закону № 248-ФЗ\*\*



Нормам Закона о контроле соответствуют **3 ключевых показателя**.

Из 18 показателей, не соответствующих критериям Закона о контроле: 3 показателя не имеют целевых значений, 1 показатель не отражают уровень минимизации вреда (ущерба), 29 показателей являются «палочными».

Основные элементы «палочной» системы: количество проведенных мероприятий, доля или количество исполненных предписаний, доля отмененных решений по итогам проверок.

Все «палочные» показатели не связаны с предметом контроля, сформулированы исключительно с использованием терминологии Закона о контроле без учета отраслевой специфики жилищного контроля.

\* Уникальные показатели, без учета повторяющихся показателей по одному виду контроля в разных муниципальных образованиях

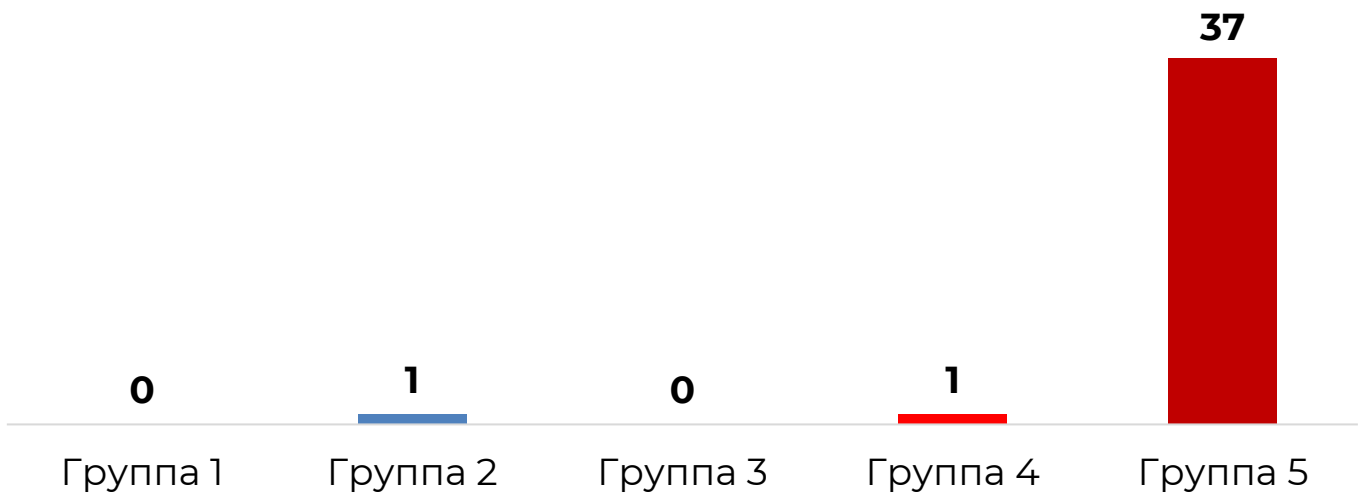
\*\* Согласно экспертной оценке

## 2.2 Муниципальный земельный контроль

**39** ключевых показателей\*

**0** показателей соответствует всем критериям

**38** показателей не соответствует Федеральному закону № 248-ФЗ\*\*



**Только 1 ключевой показатель** соответствует критериям Закона о контроле.

Практически все ключевые показатели основаны на «палочной» системе.

Основные элементы «палочной» системы: количество проведенных мероприятий, доля или количество исполненных предписаний, доля отмененных решений по итогам проверок.

Практически все палочные показатели не связаны с предметом контроля, сформулированы исключительно с использованием терминологии Закона о контроле без учета отраслевой специфики земельного контроля.

\* Уникальные показатели, без учета повторяющихся показателей по одному виду контроля в разных муниципальных образованиях

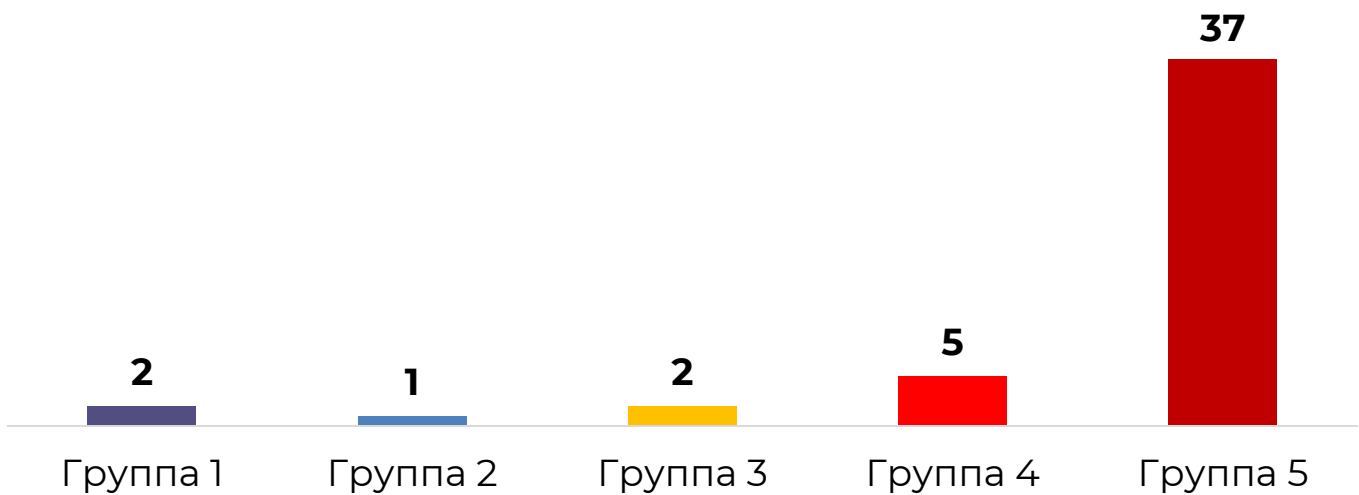
\*\* Согласно экспертной оценке

## 2.3 Муниципальный контроль в сфере благоустройства

**47** ключевых показателей\*

**2** показателя соответствует всем критериям

**44** показателя не соответствует Федеральному закону № 248-ФЗ\*\*



Нормам Закона о контроле соответствует **3** ключевых показателя.

Из 44 показателей, не соответствующих критериям Закона о контроле: 2 показателя не имеют целевых значений, 5 показателей не отражают уровень минимизации вреда (ущерба) в сфере автомобильного транспорта и дорожного хозяйства, 37 показателей являются «палочными».

Показатели, не отражающие уровень вреда основаны на подсчете количества объектов контроля, на которых произошли несчастные случаи, а также на доле объектов, находящихся в удовлетворительном состоянии.

Основные элементы «палочной» системы: количество проведенных мероприятий, доля или количество исполненных предписаний, доля отмененных решений по итогам проверок.

Из 37 «палочных» показателей 34 не связаны с предметом контроля, сформулированы без учета отраслевой специфики контроля в сфере благоустройства.

\* Уникальные показатели, без учета повторяющихся показателей по одному виду контроля в разных муниципальных образованиях

\*\* Согласно экспертной оценке

# **Раздел 3**

## **Методика анализа ключевых показателей**







## 3.1 Оценка показателя требованиям Закона о контроле

В соответствии с нормами Федерального закона от 31 июля 2020 г. № 248-ФЗ «О государственном контроле (надзоре) и муниципальном контроле в Российской Федерации» разработаны критерии оценки ключевых показателей его требованиям:

### **1. Показатель должен отражать уровень минимизации вреда (ущерба) охраняемым законом ценностям.**

При определении соответствия данному критерию учитывалось отражение в ключевом показателе характера потенциального вреда: здоровью и жизни людей, материальный или иной ущерб.

### **2. Показатель не может быть основан на количестве проведенных профилактических мероприятий и контрольных (надзорных) мероприятий, количестве выявленных нарушений, количестве контролируемых лиц, привлеченных к ответственности, количестве и размере штрафов.**

Данный критерий основан на ч. 7 ст. 30 Закона о контроле, которая предполагает отказ от «палочной» системы при оценке эффективности вида контроля.

### **3. Формулировка ключевого показателя должна соответствовать предмету контроля.**

Ключевой показатель должен устанавливать допустимый уровень риска в соответствующей сфере деятельности.

### **4. Наличие целевого значения.**

В силу п.1 ч.2 ст. 30 Закона о контроле по ключевому показателю устанавливается целевое (плановое) значение, достижение которого должен обеспечить соответствующий контрольный орган. Целевое значение показателя – это численное значение показателя, к которому следует стремиться для достижения цели. Поэтому, показатели, которые не содержат конкретных и измеримых числовых значений признаны как не соответствующие критерию.



## 3.2 Качественная оценка разработанных показателей

В соответствии с Распоряжением Правительства Российской Федерации от 17 мая 2016 г. N 934-р «Об утверждении основных направлений разработки и внедрения системы оценки результативности и эффективности контрольно-надзорной деятельности» сформулированы экспертные критерии для оценки ключевых показателей с точки зрения их эффективности в достижении определенного уровня безопасности охраняемых законом ценностей:

### **1. Наличие источника данных для расчета ключевого показателя.**

При оценке по данному критерию учитывалось наличие либо отсутствие прямого указания на источники данных.

Для корректного расчета ключевого показателя необходимо точно определить какие данные нужны для его расчета и в каких источниках они содержатся. Четкое определение таких источников делает показатель ясным и понятным не только для контрольного органа, но и для подконтрольной среды, органов государственной власти и общества в целом. Наличие четко определенных источников также исключает манипуляцию при отборе данных для расчета фактических значений показателя и обеспечивает преемственность и сравнимость значений показателя за несколько отчетных периодов.

### **2. Наличие в положении формулы расчета.**

По данному критерию оценивалось наличие либо отсутствие формулы расчета ключевого показателя с расшифровкой и описанием всех переменных. Наличие формул расчета формализует процесс расчета показателя, раскрывает методику его подсчета, делает его ясным и понятным. Также наличие утверждённой формулы позволяет к каждой ее переменной привязать определенный тип данных и их источник.

### **3. Относительность.**

Согласно данному критерию показатели должны быть выражены в форме отношения отчетного значения к базовому. В качестве базового значения, в зависимости от специфики контроля возможно применение средних показателей, показателей предыдущего периода, статистических или макроэкономических показателей.



## 3.3 Классификация ключевых показателей

По итогам анализа ключевые показатели классифицируются по степени их соответствия требованиям законодательства:

### Группа 1

Показатели, соответствующие **всем критериям**.

### Группа 2

Показатели, которые соответствуют **требованиям Закона о контроле**, но не отвечают одному или нескольким критериям Распоряжения N 934-р.

### Группа 3


Показатели, которые **не имеют корректных целевых значений**, но при этом соответствуют остальным требованиям Закона о контроле.

### Группа 4

Показатели, которые не отражают **уровень минимизации вреда (ущерба)** в соответствующей сфере, но при этом в них отсутствуют признаки «палочной» системы.

### Группа 5

Показатели, установленные с **грубыми нарушениями Закона о контроле**. Прежде всего это показатели, основанные на выявлении нарушений, назначении наказаний и принятии административных мер.



**Приложение 1.  
Анализ ключевых  
показателей регионального  
государственного  
строительного надзора**

№	Ключевой показатель	Критерии соответствия требованиям Федерального закона от 31.07.2020 N 248-ФЗ «О государственном контроле (надзоре) и муниципальном контроле в Российской Федерации»				Критерии соответствия распоряжению Правительства Российской Федерации от 17.05.2016 г. N 934-р		
		Отражает уровень минимизации вреда (ущерба)	Является палочным	Формулировка соответствует предмету контроля	Установлено целевое значение	Указан источник данных	Приведена формула расчета	Является относительным
1	Количество пострадавших, которым причинен вред здоровью различной степени тяжести, в процессе строительства, реконструкции поднадзорных объектов капитального строительства, вследствие нарушений участниками строительства (застройщиками, техническими заказчиками, подрядчиками) требований проектной документации, технических регламентов и иных нормативных правовых актов в области строительства, на 100 тыс. жителей	V	V	V	V	X	V	V
2	Количество людей, погибших и пострадавших в результате нарушений требований законодательства Российской Федерации в области градостроительной деятельности при строительстве, реконструкции объекта капитального строительства, на 10 тыс. работников, занятых при производстве работ в поднадзорной сфере	V	V	V	V	X	X	V
3	Материальный ущерб собственника и ущерб, нанесенный третьим лицам в результате аварий при строительстве, реконструкции объекта капитального строительства и нарушений требований законодательства Российской Федерации в области градостроительной деятельности, а также затраты на ликвидацию последствий аварий в отчетном периоде на валовой региональный продукт	V	V	V	V	X	X	V
4	Причинение вреда (ущерба) жизни и здоровью в результате нарушений, допущенных при строительстве и реконструкции объектов (человек)	V	V	V	V	V	V	X
5	Причинение материального вреда (ущерба) в результате нарушений, допущенных при строительстве и реконструкции объектов (млн. рублей)	V	V	V	V	V	V	X

№	Ключевой показатель	Критерии соответствия требованиям Федерального закона от 31.07.2020 N 248-ФЗ «О государственном контроле (надзоре) и муниципальном контроле в Российской Федерации»				Критерии соответствия распоряжению Правительства Российской Федерации от 17.05.2016 г. N 934-р		
		Отражает уровень минимизации вреда (ущерба)	Является палочным	Формулировка соответствует предмету контроля	Установлено целевое значение	Указан источник данных	Приведена формула расчета	Является относительным
1	Количество пострадавших, которым причинен вред здоровью различной степени тяжести, в процессе строительства, реконструкции поднадзорных объектов капитального строительства, вследствие нарушений участниками строительства (застройщиками, техническими заказчиками, подрядчиками) требований проектной документации, технических регламентов и иных нормативных правовых актов в области строительства, на 100 тыс. жителей	V	V	V	V	X	V	V
2	Количество людей, погибших и пострадавших в результате нарушений требований законодательства Российской Федерации в области градостроительной деятельности при строительстве, реконструкции объекта капитального строительства, на 10 тыс. работников, занятых при производстве работ в поднадзорной сфере	V	V	V	V	X	X	V
3	Материальный ущерб собственника и ущерб, нанесенный третьим лицам в результате аварий при строительстве, реконструкции объекта капитального строительства и нарушений требований законодательства Российской Федерации в области градостроительной деятельности, а также затраты на ликвидацию последствий аварий в отчетном периоде на валовой региональный продукт	V	V	V	V	X	X	V
4	Причинение вреда (ущерба) жизни и здоровью в результате нарушений, допущенных при строительстве и реконструкции объектов (человек)	V	V	V	V	V	V	X
5	Причинение материального вреда (ущерба) в результате нарушений, допущенных при строительстве и реконструкции объектов (млн. рублей)	V	V	V	V	V	V	X

№	Ключевой показатель	Критерии соответствия требованиям Федерального закона от 31.07.2020 N 248-ФЗ «О государственном контроле (надзоре) и муниципальном контроле в Российской Федерации»				Критерии соответствия распоряжению Правительства Российской Федерации от 17.05.2016 г. N 934-р		
		Отражает уровень минимизации вреда (ущерба)	Является палочным	Формулировка соответствует предмету контроля	Установлено целевое значение	Указан источник данных	Приведена формула расчета	Является относительным
6	Доля обрушившихся многоквартирных жилых домов по установленной судом причине ненадлежащего государственного строительного надзора в общем количестве многоквартирных жилых домов за предшествующие 3 года, при строительстве которых осуществлялся государственный строительный надзор и выдано заключение о соответствии	X	V	V	V	V	X	V
7	Количество случаев причинения вреда жизни и/или здоровью и/или имущественного ущерба гражданам на объектах по причине нарушения проектной документации при строительстве (реконструкции) объектов, исходя из поступивших в Департамент строительства области от лиц, осуществляющих строительство в соответствии с частью 3 статьи 53 Градостроительного кодекса Российской Федерации извещений об аварийных ситуациях или установленной судом причине ненадлежащего государственного строительного надзора, ед.	X	V	V	V	V	X	X
8	Доля объектов капитального строительства, получивших деформации, исключающие эксплуатацию объекта, по установленной судом причине ненадлежащего государственного строительного надзора в общем количестве объектов капитального строительства за предшествующие, при строительстве которых осуществлялся государственный строительный надзор и выдано заключение о соответствии, %	X	V	V	V	V	X	V
9	Количество поднадзорных объектов, на которых возникли аварийные ситуации, по отношению к общему количеству поднадзорных объектов	X	V	V	V	X	X	V


№	Ключевой показатель	Критерии соответствия требованиям Федерального закона от 31.07.2020 N 248-ФЗ «О государственном контроле (надзоре) и муниципальном контроле в Российской Федерации»				Критерии соответствия распоряжению Правительства Российской Федерации от 17.05.2016 г. N 934-р		
		Отражает уровень минимизации вреда (ущерба)	Является палочным	Формулировка соответствует предмету контроля	Установлено целевое значение	Указан источник данных	Приведена формула расчета	Является относительным
10	Доля объектов капитального строительства, при строительстве, реконструкции которых осуществляется региональный государственный строительный надзор, получивших заключение о соответствии построенного (реконструированного) объекта капитального строительства требованиям проектной документации, в том числе требованиям энергетической эффективности и требованиям оснащенности объекта капитального строительства приборами учета используемых энергетических ресурсов, в текущем году, к общему количеству объектов капитального строительства, в отношении которых осуществляется региональный государственный строительный надзор	X	V	V	V	V	X	V
11	Доля объектов капитального строительства, которым причинен вред в результате несоответствия построенного, реконструированного объекта капитального строительства и (или) работ, выполненных в процессе строительства, реконструкции объекта капитального строительства, требованиям проектной документации и (или) информационной модели в процессе строительства, на конец отчетного периода	X	V	V	V	V	V	V
12	Доля объектов капитального строительства, строительные конструкции которых обрушились по причине ненадлежащего государственного строительного надзора, определенной технической комиссией по установлению факта нарушения законодательства о градостроительной деятельности, от общего количества объектов капитального строительства, подлежащих государственному строительному надзору	X	V	V	V	V	V	V



№	Ключевой показатель	Критерии соответствия требованиям Федерального закона от 31.07.2020 N 248-ФЗ «О государственном контроле (надзоре) и муниципальном контроле в Российской Федерации»				Критерии соответствия распоряжению Правительства Российской Федерации от 17.05.2016 г. N 934-р		
		Отражает уровень минимизации вреда (ущерба)	Является палочным	Формулировка соответствует предмету контроля	Установлено целевое значение	Указан источник данных	Приведена формула расчета	Является относительным
13	Доля отозванных на основании вступивших в законную силу решений суда выданных инспекцией заключений о соответствии построенного, реконструированного объекта капитального строительства требованиям проектной документации от общего количества выданных в отчетном периоде заключений о соответствии построенного, реконструированного объекта капитального строительства требованиям проектной документации (%)	X	V	V	V	V	V	V
14	Доля пострадавших работников строительной сферы (далее - работники) в результате нарушения законодательства о градостроительной деятельности при строительстве, реконструкции объектов капитального строительства в расчете на 1000 работников	X	V	V	V	V	V	V
15	Доля объектов капитального строительства, получивших деформации или обрушение строительной конструкции всего здания, сооружения в целом по причине осуществления ненадлежащего государственного надзора, от общего количества поднадзорных объектов, находящихся в реестре КНО, на конец отчетного периода	X	V	V	V	V	V	V
16	Количество аварий и пожаров на объектах капитального строительства, подлежащих региональному государственному строительному надзору, вследствие установленного судом ненадлежащего проведения надзорных мероприятий, единиц	X	V	V	V	V	X	X

№	Ключевой показатель	Критерии соответствия требованиям Федерального закона от 31.07.2020 N 248-ФЗ «О государственном контроле (надзоре) и муниципальном контроле в Российской Федерации»				Критерии соответствия распоряжению Правительства Российской Федерации от 17.05.2016 г. N 934-р		
		Отражает уровень минимизации вреда (ущерба)	Является палочным	Формулировка соответствует предмету контроля	Установлено целевое значение	Указан источник данных	Приведена формула расчета	Является относительным
17	Снижение доли установленных фактов аварийных ситуаций на объектах капитального строительства, произошедших в течение гарантийного срока эксплуатации объекта капитального строительства в результате действий (бездействия) органа государственного строительного надзора, от общего числа объектов капитального строительства, на которые выданы заключения о соответствии	X	V	V	X	X	X	V
18	Уровень аварийных ситуаций на эксплуатируемых зданиях и сооружениях, линейных объектах с причинением вреда жизни, здоровью и имуществу граждан, имуществу организаций, имуществу государства, с ухудшением экологической и санитарно-эпидемиологической обстановки в том случае, если Региональной службой было выдано заключение о соответствии и аварийная ситуация возникла по причине нарушений, допущенных при строительстве объекта	X	V	V	V	V	V	V
19	Доля строящихся поднадзорных объектов, на которых возникли аварийные ситуации с причинением вреда жизни, здоровью и имуществу граждан, организаций, имуществу государства	X	V	V	V	V	V	V
20	Снижение количества аварийных ситуаций, произошедших при строительстве, реконструкции объектов капитального строительства, в отношении которых осуществляется региональный государственный строительный надзор	X	V	V	X	V	V	V

№	Ключевой показатель	Критерии соответствия требованиям Федерального закона от 31.07.2020 N 248-ФЗ «О государственном контроле (надзоре) и муниципальном контроле в Российской Федерации»				Критерии соответствия распоряжению Правительства Российской Федерации от 17.05.2016 г. N 934-р		
		Отражает уровень минимизации вреда (ущерба)	Является палочным	Формулировка соответствует предмету контроля	Установлено целевое значение	Указан источник данных	Приведена формула расчета	Является относительным
21	Доля устраненных нарушений требований проектной документации при строительстве (реконструкции) объектов капитального строительства, указанных в части 1 статьи 54 Градостроительного кодекса Российской Федерации, из числа выявленных нарушений вышеуказанных требований.	X	X	V	V	V	X	V
22	Доля решений, выданных предписаний, а также иных ненормативных правовых актов, принятых в отчетном году по результатам проведения контрольных (надзорных) мероприятий и рассмотрения жалоб, которые отменены частично или полностью на основании судебных актов, вступивших в законную силу в отчетном году	X	X	X	V	V	X	V
23	Доля решений, выданных предписаний, а также иных ненормативных правовых актов, принятых в предыдущих отчетных периодах по результатам проведения контрольных (надзорных) мероприятий и рассмотрения жалоб, которые отменены частично или полностью на основании судебных актов, вступивших в законную силу в отчетном году.	X	X	X	V	V	X	V
24	Количество проведенных проверок поднадзорных объектов по аварийным ситуациям по отношению к общему количеству проведенных проверок	X	X	V	V	V	X	V
25	Количество устраненных нарушений обязательных требований при строительстве, реконструкции объектов капитального строительства	X	X	V	V	V	X	X
26	Уровень предотвращения вреда жизни и здоровью граждан, материального ущерба имуществу граждан, организаций и государству, предотвращения ущерба окружающей среде	X	V	X	V	X	X	X



**Приложение 2.  
Анализ ключевых  
показателей регионального  
государственного  
лицензионного контроля за  
осуществлением  
деятельности по управлению  
многоквартирными домами**

# Региональный государственный лицензионный контроль за осуществлением деятельности по управлению многоквартирными домами

## Ключевые показатели группы 1

№	Ключевой показатель	Критерии соответствия требованиям Федерального закона от 31.07.2020 N 248-ФЗ «О государственном контроле (надзоре) и муниципальном контроле в Российской Федерации»				Критерии соответствия распоряжению Правительства Российской Федерации от 17.05.2016 г. N 934-р		
		Отражает уровень минимизации вреда (ущерба)	Является палочным	Формулировка соответствует предмету контроля	Установлено целевое значение	Указан источник данных	Приведена формула расчета	Является относительным
1	Материальный ущерб, полученный в результате нарушений соблюдения юридическими лицами и индивидуальными предпринимателями, имеющими лицензии на осуществление предпринимательской деятельности по управлению многоквартирными домами, обязательных требований при осуществлении деятельности по управлению многоквартирными домами, исполнения предписаний об устранении выявленных нарушений лицензионных требований на 1000 кв. м площади многоквартирных домов, находящихся в управлении таких организаций, в млн. рублей	V	V	V	V	V	V	V
2	Количество погибших в результате нарушения требований законодательства Российской Федерации в сфере управления многоквартирными домами (предоставление коммунальных услуг, содержание общедомового имущества многоквартирного дома), на 10 тыс. жителей (человек)	V	V	V	V	V	V	V
3	Количество травмированных в результате нарушения требований законодательства Российской Федерации в сфере управления многоквартирными домами (предоставление коммунальных услуг, содержание общедомового имущества многоквартирного дома), на 10 тыс. жителей (человек)	V	V	V	V	V	V	V
4	Количество человек, погибших или получивших тяжкий вред здоровью в результате нарушения лицензионных требований, оценка соблюдения которых является предметом регионального государственного лицензионного контроля за осуществлением предпринимательской деятельности по управлению многоквартирными домами на 100000 населения.	V	V	V	V	V	V	V

# Региональный государственный лицензионный контроль за осуществлением деятельности по управлению многоквартирными домами

## Ключевые показатели группы 1

№	Ключевой показатель	Критерии соответствия требованиям Федерального закона от 31.07.2020 N 248-ФЗ «О государственном контроле (надзоре) и муниципальном контроле в Российской Федерации»				Критерии соответствия распоряжению Правительства Российской Федерации от 17.05.2016 г. N 934-р		
		Отражает уровень минимизации вреда (ущерба)	Является палочным	Формулировка соответствует предмету контроля	Установлено целевое значение	Указан источник данных	Приведена формула расчета	Является относительным
5	Соотношение количества граждан - собственников и пользователей помещений в многоквартирных домах, в отношении которых вступившим в законную силу решением суда подтверждено причинение вреда жизни или тяжкого вреда здоровью вследствие нарушения лицензионного требования, предусмотренного подпунктом "а" пункта 3 Положения о лицензировании предпринимательской деятельности по управлению многоквартирными домами, утвержденного постановлением Правительства Российской Федерации от 28 октября 2014 г. № 1110, на каждые 100 тысяч человек к численности населения субъекта Российской Федерации	V	V	V	V	V	V	V

# Региональный государственный лицензионный контроль за осуществлением деятельности по управлению многоквартирными домами

## Ключевые показатели группы 2

№	Ключевой показатель	Критерии соответствия требованиям Федерального закона от 31.07.2020 N 248-ФЗ «О государственном контроле (надзоре) и муниципальном контроле в Российской Федерации»				Критерии соответствия распоряжению Правительства Российской Федерации от 17.05.2016 г. N 934-р		
		Отражает уровень минимизации вреда (ущерба)	Является палочным	Формулировка соответствует предмету контроля	Установлено целевое значение	Указан источник данных	Приведена формула расчета	Является относительным
6	Количество людей, погибших в результате происшествий, произошедших вследствие нарушений лицензионных требований, которые подтверждены вступившими в законную силу решениями суда или установленной судом причины ненадлежащего осуществления регионального государственного лицензионного контроля за осуществлением предпринимательской деятельности по управлению многоквартирными домами	V	V	V	V	V	X	V
7	Количество людей, погибших в результате нарушения юридическими лицами, индивидуальными предпринимателями лицензионных требований, на 100 тыс. жителей субъекта Российской Федерации	V	V	V	V	X	V	V
8	Количество людей, погибших в результате нарушения лицензиатами лицензионных требований, установленных жилищным законодательством, в субъекте Российской Федерации за отчетный период	V	V	V	V	V	X	X
9	Количество людей, травмированных в результате нарушения лицензиатами лицензионных требований, установленных жилищным законодательством, субъекте Российской Федерации за отчетный период	V	V	V	V	V	X	X
10	Доля случаев смерти и (или) причинения тяжкого вреда здоровью граждан в результате нарушения лицензиатами лицензионных требований на 100 тысяч граждан, проживающих в субъекте Российской Федерации	V	V	V	V	X	V	V

# Региональный государственный лицензионный контроль за осуществлением деятельности по управлению многоквартирными домами

## Ключевые показатели группы 2

№	Ключевой показатель	Критерии соответствия требованиям Федерального закона от 31.07.2020 N 248-ФЗ «О государственном контроле (надзоре) и муниципальном контроле в Российской Федерации»				Критерии соответствия распоряжению Правительства Российской Федерации от 17.05.2016 г. N 934-р		
		Отражает уровень минимизации вреда (ущерба)	Является палочным	Формулировка соответствует предмету контроля	Установлено целевое значение	Указан источник данных	Приведена формула расчета	Является относительным
11	количество людей, получивших вред здоровью в результате нарушений лицензиатами требований жилищного законодательства Российской Федерации при осуществлении деятельности по управлению многоквартирными домами, на 100 тыс. населения	V	V	V	V	X	X	V
12	материальный ущерб, причиненный гражданам, организациям и государству в результате нарушений обязательных требований организациями, имеющими лицензии в сфере управления многоквартирными домами, на валовой региональный продукт региона	V	V	V	V	X	X	V
13	количество людей, погибших в результате происшествий, произошедших вследствие ненадлежащего содержания управляющей организацией общего имущества в многоквартирном доме, проживающих в многоквартирных домах (без учета людей, погибших в результате происшествий, произошедших по вине самих граждан), на 100 тыс. граждан (человек)	V	V	V	V	X	X	V
14	Доля людей, погибших в результате нарушения лицензиатами лицензионных требований, на 100 тыс. жителей субъекта РФ	V	V	V	V	X	X	V
15	Доля людей, травмированных в результате нарушения лицензиатами лицензионных требований на 100 тыс. жителей субъекта РФ	V	V	V	V	X	X	V



# Региональный государственный лицензионный контроль за осуществлением деятельности по управлению многоквартирными домами

## Ключевые показатели **группы 4**

№	Ключевой показатель	Критерии соответствия требованиям Федерального закона от 31.07.2020 N 248-ФЗ «О государственном контроле (надзоре) и муниципальном контроле в Российской Федерации»				Критерии соответствия распоряжению Правительства Российской Федерации от 17.05.2016 г. N 934-р		
		Отражает уровень минимизации вреда (ущерба)	Является палочным	Формулировка соответствует предмету контроля	Установлено целевое значение	Указан источник данных	Приведена формула расчета	Является относительным
16	Материальный ущерб, причиненный гражданам в результате нарушения обязательных требований контролируруемыми лицами	V	V	X	V	X	X	X

# Региональный государственный лицензионный контроль за осуществлением деятельности по управлению многоквартирными домами


## Ключевые показатели **группы 5**

№	Ключевой показатель	Критерии соответствия требованиям Федерального закона от 31.07.2020 N 248-ФЗ «О государственном контроле (надзоре) и муниципальном контроле в Российской Федерации»				Критерии соответствия распоряжению Правительства Российской Федерации от 17.05.2016 г. N 934-р		
		Отражает уровень минимизации вреда (ущерба)	Является палочным	Формулировка соответствует предмету контроля	Установлено целевое значение	Указан источник данных	Приведена формула расчета	Является относительным
17	Количество выявленных нарушений обязательных требований на одно контрольное (надзорное) мероприятие	X	X	X	V	V	V	V
18	Доля выполненных предписаний, срок исполнения которых приходится на отчетный период, в соотношении с общим количеством предписаний со сроком исполнения на отчетный период	X	X	X	V	V	V	V
19	Сокращение количества и исключение случаев нарушения лицензионных требований, повлекших причинение вреда жизни и здоровью граждан	X	X	X	V	V	V	V
20	Количество проверок, проведенных в связи с поступлением в орган информации о причинении, возникновении угрозы причинения вреда жизни, здоровью граждан, вреда животным, растениям, окружающей среде, объектам культурного наследия (памятникам истории и культуры) народов Российской Федерации	X	X	X	V	V	X	V
21	Количество выявленных нарушений, повлекших причинение вреда жизни, здоровью граждан, вреда животным, растениям, окружающей среде, объектам культурного наследия (памятникам истории и культуры) народов Российской Федерации	X	X	X	V	V	X	V
22	Доля нарушений лицензионных требований, повлекших причинение вреда жизни, здоровью граждан, за отчетный период, выявленных в деятельности юридических лиц и индивидуальных предпринимателей, осуществляющих предпринимательскую деятельность по управлению многоквартирными домами в субъекте РФ, в отношении которых инспекцией государственного жилищного надзора и лицензионного контроля субъекта РФ не проведены профилактические мероприятия	X	X	V	V	X	X	V

# Региональный государственный лицензионный контроль за осуществлением деятельности по управлению многоквартирными домами

## Ключевые показатели группы 5

№	Ключевой показатель	Критерии соответствия требованиям Федерального закона от 31.07.2020 N 248-ФЗ «О государственном контроле (надзоре) и муниципальном контроле в Российской Федерации»				Критерии соответствия распоряжению Правительства Российской Федерации от 17.05.2016 г. N 934-р		
		Отражает уровень минимизации вреда (ущерба)	Является палочным	Формулировка соответствует предмету контроля	Установлено целевое значение	Указан источник данных	Приведена формула расчета	Является относительным
23	Доля несоответствия подконтрольных субъектов требованиям законодательства Российской Федерации по отношению к общему количеству подконтрольных субъектов, в отношении которых проведены плановые и внеплановые проверки	X	X	X	V	V	X	V
24	Доля устраненных нарушений лицензионных требований в сфере управления многоквартирными домами в общем числе выявленных нарушений	X	X	V	V	V	V	V
25	Доля многоквартирных домов, в которых нарушены установленные сроки начала отопительного периода	X	X	V	V	X	V	V
26	Соотношение количества многоквартирных домов, в которых нарушены установленные сроки начала отопительного периода из-за нарушений лицензионного требования, предусмотренного подпунктом "а" пункта 3 Положения N 1110, в части непроведения лицензиатом испытаний на прочность и плотность (гидравлических испытаний) узлов ввода и систем отопления, промывки и регулировки систем отопления, выполняемых в целях надлежащего содержания систем теплоснабжения (отопления, горячего водоснабжения) в многоквартирных домах на каждые 100 многоквартирных домов, к количеству домов в субъекте РФ	X	X	V	V	V	V	V
27	Соотношение количества предписаний об устранении нарушений лицензионных требований, выданных управлением государственной жилищной инспекцией, к количеству поступивших обращений граждан или организаций, являющихся собственниками помещений в многоквартирном доме, <.....>, рассмотренных в рамках осуществляемого лицензионного контроля	X	X	V	V	V	V	V
28	Количество случаев смерти и (или) причинения вреда здоровью граждан в результате нарушения обязательных требований контролируруемыми лицами	X	X	X	V	X	X	X



**Приложение 3.  
Анализ ключевых  
показателей регионального  
государственного жилищного  
контроля (надзора)**

№	Ключевой показатель	Критерии соответствия требованиям Федерального закона от 31.07.2020 N 248-ФЗ «О государственном контроле (надзоре) и муниципальном контроле в Российской Федерации»				Критерии соответствия распоряжению Правительства Российской Федерации от 17.05.2016 г. N 934-р		
		Отражает уровень минимизации вреда (ущерба)	Является палочным	Формулировка соответствует предмету контроля	Установлено целевое значение	Указан источник данных	Приведена формула расчета	Является относительным
1	Соотношение количества граждан - собственников и пользователей помещений в многоквартирных домах, в отношении которых вступившим в законную силу решением суда подтверждено причинение вреда жизни или тяжкого вреда здоровью вследствие нарушения обязательных требований, установленных частью 1 статьи 20 ЖК РФ, на каждые 100 тысяч человек к численности населения субъекта Российской Федерации	V	V	V	V	V	V	V
2	Количество погибших в результате нарушения требований законодательства Российской Федерации в сфере управления многоквартирными домами (предоставление коммунальных услуг, содержание общедомового имущества многоквартирного дома), на 10 тыс. жителей	V	V	V	V	V	V	V
3	Количество травмированных в результате нарушения требований законодательства Российской Федерации в сфере управления многоквартирными домами (предоставление коммунальных услуг, содержание общедомового имущества многоквартирного дома), на 10 тыс. жителей	V	V	V	V	V	V	V
4	Соотношение количества граждан-собственников и пользователей помещений в многоквартирных домах, в отношении которых вступившим в законную силу решением суда подтверждено причинение вреда жизни или тяжкого вреда здоровью вследствие нарушения обязательных требований, предусмотренных частью 2.2 статьи 161 ЖК РФ, на каждые 100 тысяч человек к численности населения субъекта Российской Федерации	V	V	V	V	V	V	V

№	Ключевой показатель	Критерии соответствия требованиям Федерального закона от 31.07.2020 N 248-ФЗ «О государственном контроле (надзоре) и муниципальном контроле в Российской Федерации»				Критерии соответствия распоряжению Правительства Российской Федерации от 17.05.2016 г. N 934-р		
		Отражает уровень минимизации вреда (ущерба)	Является палочным	Формулировка соответствует предмету контроля	Установлено целевое значение	Указан источник данных	Приведена формула расчета	Является относительным
5	Количество людей, погибших в результате происшествий, произошедших вследствие нарушений обязательных требований, которые подтверждены вступившими в законную силу решениями суда или установленной судом причины ненадлежащего осуществления регионального государственного жилищного контроля (надзора)	V	V	V	V	V	X	V
6	Количество людей, погибших в результате нарушения подконтрольными юридическими лицами, индивидуальными предпринимателями, гражданами обязательных требований, установленных жилищным законодательством, в субъекте Российской Федерации за отчетный период	V	V	V	V	V	X	X
7	Количество людей, травмированных в результате нарушения подконтрольными юридическими лицами, индивидуальными предпринимателями, гражданами обязательных требований, установленных жилищным законодательством, в субъекте Российской Федерации за отчетный период	V	V	V	V	V	X	X

№	Ключевой показатель	Критерии соответствия требованиям Федерального закона от 31.07.2020 N 248-ФЗ «О государственном контроле (надзоре) и муниципальном контроле в Российской Федерации»				Критерии соответствия распоряжению Правительства Российской Федерации от 17.05.2016 г. N 934-р		
		Отражает уровень минимизации вреда (ущерба)	Является палочным	Формулировка соответствует предмету контроля	Установлено целевое значение	Указан источник данных	Приведена формула расчета	Является относительным
8	Количество людей, получивших вред здоровью в результате нарушений требований жилищного законодательства Российской Федерации, на 100 тыс. населения	V	V	V	V	X	X	V
9	Материальный ущерб, причиненный гражданам, организациям и государству в результате нарушений обязательных требований организациями, осуществляющими содержание и обслуживание общего имущества, собственниками помещений в многоквартирном доме, а также товариществами собственников жилья либо жилищными кооперативами или иными специализированными потребительскими кооперативами, на валовой региональный продукт	V	V	V	V	X	X	V
10	Количество людей, погибших в результате происшествий, произошедших вследствие ненадлежащего содержания управляющей организацией общего имущества в многоквартирном доме, проживающих в многоквартирных домах (без учета людей, погибших в результате происшествий, произошедших по вине самих граждан), на 100 тысяч граждан	V	V	V	V	X	X	V
11	Количество человек, погибших или получивших тяжкий вред здоровью в результате нарушения обязательных требований, оценка соблюдения которых является предметом регионального государственного жилищного контроля (надзора) на субъекта Российской Федерации, на 100000 населения	V	V	V	V	X	V	V


№	Ключевой показатель	Критерии соответствия требованиям Федерального закона от 31.07.2020 N 248-ФЗ «О государственном контроле (надзоре) и муниципальном контроле в Российской Федерации»				Критерии соответствия распоряжению Правительства Российской Федерации от 17.05.2016 г. N 934-р		
		Отражает уровень минимизации вреда (ущерба)	Является палочным	Формулировка соответствует предмету контроля	Установлено целевое значение	Указан источник данных	Приведена формула расчета	Является относительным
12	Материальный ущерб, полученный в результате нарушения гражданами, юридическими лицами, индивидуальными предпринимателями обязательных требований, установленных жилищным законодательством, законодательством об энергосбережении и о повышении энергетической эффективности в отношении жилищного фонда, за исключением муниципального жилищного фонда	V	V	V	X	X	V	V
13	Количество людей, погибших в результате ненадлежащего содержания общего имущества многоквартирного дома, а также при предоставлении коммунальных услуг	V	V	V	X	V	X	X
14	Количество людей, получивших тяжкий вред (ущерб) здоровью в результате ненадлежащего содержания общего имущества многоквартирного дома, а также при предоставлении коммунальных услуг	V	V	V	X	V	X	X
15	Доля случаев смерти и (или) причинения тяжкого вреда здоровью граждан в результате нарушения контролируруемыми лицами обязательных требований на 100 тысяч граждан, проживающих в регионе	V	V	X	V	X	V	V
16	Количество людей, погибших в результате нарушения контролируруемыми лицами обязательных требований, на 100 тыс. жителей субъекта Российской Федерации	V	V	X	V	X	V	V



№	Ключевой показатель	Критерии соответствия требованиям Федерального закона от 31.07.2020 N 248-ФЗ «О государственном контроле (надзоре) и муниципальном контроле в Российской Федерации»				Критерии соответствия распоряжению Правительства Российской Федерации от 17.05.2016 г. N 934-р		
		Отражает уровень минимизации вреда (ущерба)	Является палочным	Формулировка соответствует предмету контроля	Установлено целевое значение	Указан источник данных	Приведена формула расчета	Является относительным
17	Количество людей, травмированных в результате нарушения контролируруемыми лицами обязательных требований, на 100 тыс. жителей субъекта Российской Федерации	V	V	X	V	X	V	V
18	Количество случаев смерти и (или) причинения вреда здоровью граждан в результате нарушения обязательных требований контролируруемыми лицами	V	V	X	V	X	X	X
19	Материальный ущерб, причиненный гражданам в результате нарушения обязательных требований контролируруемыми лицами (млн. рублей)	V	V	X	V	X	X	X
20	Количество выявленных нарушений обязательных требований жилищного законодательства на одно контрольное (надзорное) мероприятие	X	X	V	X	V	X	V
21	Эффективность контрольно-надзорной деятельности при осуществлении регионального государственного жилищного контроля (надзора)	X	X	X	X	V	V	V
22	Доля устраненных нарушений обязательных требований жилищного законодательства	X	X	V	X	V	V	V
23	Сокращение количества и исключение случаев нарушения обязательных требований жилищного законодательства, повлекших причинение вреда жизни и здоровью граждан	X	X	V	X	V	V	V

№	Ключевой показатель	Критерии соответствия требованиям Федерального закона от 31.07.2020 N 248-ФЗ «О государственном контроле (надзоре) и муниципальном контроле в Российской Федерации»				Критерии соответствия распоряжению Правительства Российской Федерации от 17.05.2016 г. N 934-р		
		Отражает уровень минимизации вреда (ущерба)	Является палочным	Формулировка соответствует предмету контроля	Установлено целевое значение	Указан источник данных	Приведена формула расчета	Является относительным
24	Доля выполненных предписаний, срок исполнения которых приходится на отчетный период, в общем количестве предписаний со сроком исполнения на отчетный период, процентов	X	X	X	V	V	V	V
25	Количество проверок, проведенных в связи с поступлением в орган информации о причинении, возникновении угрозы причинения вреда жизни, здоровью граждан, вреда животным, растениям, окружающей среде, объектам культурного наследия (памятникам истории и культуры) народов Российской Федерации	X	X	X	X	V	X	X
26	количество выявленных нарушений, повлекших причинение вреда жизни, здоровью граждан, вреда животным, растениям, окружающей среде, объектам культурного наследия (памятникам истории и культуры) народов Российской Федерации	X	X	X	X	V	X	X
27	Доля нарушений обязательных требований, выявленных инспекцией государственного жилищного надзора и лицензионного контроля в деятельности юридических лиц и индивидуальных предпринимателей, являющихся объектом государственного жилищного надзора и в отношении которых не проведены профилактические мероприятия, повлекших причинение вреда жизни, здоровью граждан, за отчетный период	X	X	V	V	X	X	V
28	Доля несоответствия подконтрольных субъектов требованиям законодательства Российской Федерации по отношению к общему количеству подконтрольных субъектов, в отношении которых проведены плановые и внеплановые проверки	X	X	X	V	V	V	V

№	Ключевой показатель	Критерии соответствия требованиям Федерального закона от 31.07.2020 N 248-ФЗ «О государственном контроле (надзоре) и муниципальном контроле в Российской Федерации»				Критерии соответствия распоряжению Правительства Российской Федерации от 17.05.2016 г. N 934-р		
		Отражает уровень минимизации вреда (ущерба)	Является палочным	Формулировка соответствует предмету контроля	Установлено целевое значение	Указан источник данных	Приведена формула расчета	Является относительным
29	Доля устраненных нарушений обязательных требований в сфере управления многоквартирными домами в общем числе выявленных нарушений	X	X	V	V	V	V	V
30	Доля многоквартирных домов, в которых нарушены установленные сроки начала отопительного периода.	X	X	V	V	X	V	V
31	Соотношение количества многоквартирных домов, в которых нарушены установленные сроки начала отопительного периода из-за нарушений обязательных требований, предусмотренных частями 2.1 и 2.2 статьи 161 ЖК РФ, в части непроведения контролируемым лицом испытаний на прочность и плотность (гидравлических испытаний) узлов ввода и систем отопления, промывки и регулировки систем отопления, выполняемых в целях надлежащего содержания систем теплоснабжения (отопление, горячее водоснабжение) в многоквартирных домах на каждые 100 многоквартирных домов, к количеству многоквартирных домов в субъекте РФ	X	X	V	V	V	V	V
32	Соотношение вынесенных предписаний, выданных в связи с выявленными нарушениями обязательных требований, к количеству поступивших обращений граждан или организаций, являющихся собственниками помещения в многоквартирном доме, <.....> рассмотренных в рамках осуществляемого регионального государственного жилищного контроля (надзора)	X	X	V	V	V	V	V



**Приложение 4.  
Анализ ключевых  
показателей регионального  
государственного контроля в  
области охраны объектов  
культурного наследия**

# Региональный государственный контроль в области охраны объектов культурного наследия

## Ключевые показатели **группы 4**

№	Ключевой показатель	Критерии соответствия требованиям Федерального закона от 31.07.2020 N 248-ФЗ «О государственном контроле (надзоре) и муниципальном контроле в Российской Федерации»				Критерии соответствия распоряжению Правительства Российской Федерации от 17.05.2016 г. N 934-р		
		Отражает уровень минимизации вреда (ущерба)	Является палочным	Формулировка соответствует предмету контроля	Установлено целевое значение	Указан источник данных	Приведена формула расчета	Является относительным
1	Доля объектов культурного наследия, которым причинен вред	X	V	V	V	X	V	V
2	Доля объектов культурного наследия, которым создана угроза причинения вреда за отчетный период	X	V	V	V	X	V	V
3	Доля объектов культурного наследия регионального значения, местного (муниципального) значения, выявленных объектов культурного наследия, которым причинен вред за отчетный период	X	V	V	V	X	V	V
4	Доля объектов культурного наследия регионального значения, местного (муниципального) значения, выявленных объектов культурного наследия, которым создана угроза причинения вреда за отчетный период	X	V	V	V	X	V	V
5	Доля объектов культурного наследия, которым причинен вред за отчетный период	X	V	V	V	X	V	V
6	Доля объектов культурного наследия регионального значения, объектов культурного наследия местного (муниципального) значения, выявленных объектов культурного наследия на территории Новгородской области, которым причинен вред за отчетный период	X	V	V	V	X	V	V

## Ключевые показатели **группы 4**

№	Ключевой показатель	Критерии соответствия требованиям Федерального закона от 31.07.2020 N 248-ФЗ «О государственном контроле (надзоре) и муниципальном контроле в Российской Федерации»				Критерии соответствия распоряжению Правительства Российской Федерации от 17.05.2016 г. N 934-р		
		Отражает уровень минимизации вреда (ущерба)	Является палочным	Формулировка соответствует предмету контроля	Установлено целевое значение	Указан источник данных	Приведена формула расчета	Является относительным
7	доля объектов культурного наследия регионального значения, объектов культурного наследия местного (муниципального) значения, выявленных объектов культурного наследия на территории Новгородской области, которым создана угроза причинения вреда, за отчетный период	X	V	V	V	X	V	V
8	доля объектов культурного наследия, которым причинен ущерб, от общего количества объектов культурного наследия, находящихся на территории Омской области за отчетный период	X	V	V	V	X	X	V
9	Доля объектов культурного наследия регионального значения, местного (муниципального) значения в общем количестве объектов культурного наследия регионального значения, местного (муниципального) значения, в отношении которых принято решение об исключении из реестра в связи с их полной физической утратой в отчетном периоде	X	V	V	V	X	X	V
10	Доля объектов культурного наследия регионального значения, местного (муниципального) значения, выявленных объектов культурного наследия в общем количестве объектов культурного наследия регионального значения, местного (муниципального) значения, выявленных объектов культурного наследия, поврежденных в крупном размере в отчетном периоде	X	V	V	V	X	X	V
11	Доля объектов культурного наследия, которым причинен вред, от общего количества объектов культурного наследия	X	V	V	V	X	X	V
12	Доля объектов культурного наследия, которым создана угроза причинения вреда, от общего количества объектов культурного наследия	X	V	V	V	X	X	V

# Региональный государственный контроль в области охраны объектов культурного наследия

## Ключевые показатели **группы 4**

№	Ключевой показатель	Критерии соответствия требованиям Федерального закона от 31.07.2020 N 248-ФЗ «О государственном контроле (надзоре) и муниципальном контроле в Российской Федерации»				Критерии соответствия распоряжению Правительства Российской Федерации от 17.05.2016 г. N 934-р		
		Отражает уровень минимизации вреда (ущерба)	Является палочным	Формулировка соответствует предмету контроля	Установлено целевое значение	Указан источник данных	Приведена формула расчета	Является относительным
13	Количество случаев причинения вреда объектам культурного наследия (памятникам истории и культуры) народов Российской Федерации	X	V	V	V	X	X	X
14	Количество случаев возникновения угрозы причинения вреда объектам культурного наследия (памятникам истории и культуры) народов Российской Федерации	X	V	V	V	X	X	X
15	Доля объектов культурного наследия, которым был причинен вред в результате несоблюдения обязательных требований	X	V	V	V	V	V	V
16	Уровень причиненного ущерба (вреда) объектам культурного наследия (памятникам истории и культуры) народов Российской Федерации	X	V	V	V	V	V	V
17	Доля объектов культурного наследия регионального значения, местного (муниципального) значения, в отношении которых принято решение об исключении из Единого государственного реестра объектов культурного наследия (памятников истории и культуры) Российской Федерации в связи с их полной физической утратой, в отчетном периоде	X	V	V	V	V	V	V
18	Доля объектов культурного наследия регионального значения, местного (муниципального) значения, выявленных объектов культурного наследия, поврежденных в крупном размере	X	V	V	V	V	V	V

# Региональный государственный контроль в области охраны объектов культурного наследия


## Ключевые показатели **группы 4**

№	Ключевой показатель	Критерии соответствия требованиям Федерального закона от 31.07.2020 N 248-ФЗ «О государственном контроле (надзоре) и муниципальном контроле в Российской Федерации»				Критерии соответствия распоряжению Правительства Российской Федерации от 17.05.2016 г. N 934-р		
		Отражает уровень минимизации вреда (ущерба)	Является палочным	Формулировка соответствует предмету контроля	Установлено целевое значение	Указан источник данных	Приведена формула расчета	Является относительным
19	Доля объектов культурного наследия регионального значения, выявленных объектов культурного наследия, поврежденных в крупном размере в отчетном периоде	X	V	V	V	V	V	V
20	Доля объектов культурного наследия регионального значения, в отношении которых принято решение об исключении из Единого государственного реестра объектов культурного наследия (памятников истории и культуры) Российской Федерации в связи с их полной физической утратой в отчетном периоде	X	V	V	V	V	V	V
21	Доля объектов культурного наследия регионального значения, находящихся в неудовлетворительном/аварийном состоянии от общего количества объектов культурного наследия регионального значения	X	V	V	V	V	X	V
22	Количество объектов культурного наследия регионального и местного (муниципального) значения, включенных в единый государственный реестр объектов культурного наследия (памятников истории и культуры) народов Российской Федерации, которым причинен вред и (либо) создана угроза его причинения в результате хозяйственной деятельности подконтрольных лиц в отчетном периоде	X	V	V	V	V	X	X
23	Доля объектов культурного наследия (ОКН) регионального значения, которым причинен ущерб в общем числе ОКН регионального значения	X	V	V	V	V	X	V
24	Доля объектов культурного наследия (ОКН) регионального значения, находящихся в удовлетворительном состоянии, в общем числе ОКН регионального значения	X	V	V	V	V	X	V



## Ключевые показатели группы 5

№	Ключевой показатель	Критерии соответствия требованиям Федерального закона от 31.07.2020 N 248-ФЗ «О государственном контроле (надзоре) и муниципальном контроле в Российской Федерации»				Критерии соответствия распоряжению Правительства Российской Федерации от 17.05.2016 г. N 934-р		
		Отражает уровень минимизации вреда (ущерба)	Является палочным	Формулировка соответствует предмету контроля	Установлено целевое значение	Указан источник данных	Приведена формула расчета	Является относительным
25	Количество объектов культурного наследия регионального значения, объектов культурного наследия местного (муниципального) значения, выявленных объектов культурного наследия, в отношении которых в течение трех лет, предшествующих отчетному периоду, проведены проверки и которым в отчетном периоде причинен вред	X	X	V	V	X	X	X
26	Отношение количества объектов, в отношении которых проведены контрольные мероприятия к общему количеству объектов	X	X	X	X	V	V	V
27	Доля объектов культурного наследия, находящихся на территории субъекта Российской Федерации, в отношении которых в результате проведения контрольных (надзорных) мероприятий предотвращен ущерб от общего количества объектов культурного наследия, находящихся на территории субъекта Российской Федерации за отчетный период	X	X	V	X	V	V	V



**Приложение 5.  
Анализ ключевых  
показателей регионального  
государственного контроля в  
области розничной продажи  
алкогольной и  
спиртосодержащей  
продукции**

# Региональный государственный контроль в области розничной продажи алкогольной продукции

## Ключевые показатели группы 1

№	Ключевой показатель	Критерии соответствия требованиям Федерального закона от 31.07.2020 N 248-ФЗ «О государственном контроле (надзоре) и муниципальном контроле в Российской Федерации»				Критерии соответствия распоряжению Правительства Российской Федерации от 17.05.2016 г. N 934-р		
		Отражает уровень минимизации вреда (ущерба)	Является палочным	Формулировка соответствует предмету контроля	Установлено целевое значение	Указан источник данных	Приведена формула расчета	Является относительным
1	Количество смертельных случаев в результате отравления недоброкачественной, контрафактной или фальсифицированной алкогольной продукцией на 100 тыс. населения региона	V	V	V	V	V	V	V

# Региональный государственный контроль в области розничной продажи алкогольной продукции

## Ключевые показатели группы 2

№	Ключевой показатель	Критерии соответствия требованиям Федерального закона от 31.07.2020 N 248-ФЗ «О государственном контроле (надзоре) и муниципальном контроле в Российской Федерации»				Критерии соответствия распоряжению Правительства Российской Федерации от 17.05.2016 г. N 934-р		
		Отражает уровень минимизации вреда (ущерба)	Является палочным	Формулировка соответствует предмету контроля	Установлено целевое значение	Указан источник данных	Приведена формула расчета	Является относительным
2	Количество смертельных случаев отравлений некачественным алкоголем (случаев)	V	V	V	V	V	X	X
3	Уровень (доля) недополученных денежных средств от уплаты акцизов в областной бюджет, %	V	V	V	V	X	X	V
4	Число пострадавших (в том числе несовершеннолетних), здоровью которых причинен вред различной степени тяжести или в отношении которых была создана угроза его причинения в результате допущенных организациями, имеющими лицензию на розничную продажу алкогольной продукции и розничную продажу алкогольной продукции при оказании услуг общественного питания, нарушений обязательных требований на 100 тыс. жителей	V	V	V	V	X	X	V
5	Количество людей, погибших в результате отравления алкогольной продукцией, приобретенной у организаций, имеющих лицензию на розничную продажу алкогольной продукции и розничную продажу алкогольной продукции при оказании услуг общественного питания, на 100 тыс. населения региона	V	V	V	V	X	X	V

# Региональный государственный контроль в области розничной продажи алкогольной продукции

## Ключевые показатели группы 4

№	Ключевой показатель	Критерии соответствия требованиям Федерального закона от 31.07.2020 N 248-ФЗ «О государственном контроле (надзоре) и муниципальном контроле в Российской Федерации»				Критерии соответствия распоряжению Правительства Российской Федерации от 17.05.2016 г. N 934-р		
		Отражает уровень минимизации вреда (ущерба)	Является палочным	Формулировка соответствует предмету контроля	Установлено целевое значение	Указан источник данных	Приведена формула расчета	Является относительным
6	Снижение разницы между объемом потребления алкогольной продукции на душу населения и объемом легальных розничных продаж алкогольной продукции на душу населения (в литрах)	X	V	V	V	X	V	V
7	Уровень легального оборота алкогольной продукции	X	V	V	V	V	V	V
8	Отношение объема поставок алкогольной продукции на территорию Омской области для розничной торговли и общественного питания за отчетный период к объему легальных розничных продаж алкогольной продукции за отчетный период	X	V	V	X	V	V	V
9	Снижение разницы между объемом потребления алкогольной продукции на душу населения и объемом легальных розничных продаж алкогольной продукции на душу населения по региону (литров)	X	V	V	V	X	X	V

# Региональный государственный контроль в области розничной продажи алкогольной продукции

## Ключевые показатели группы 5

№	Ключевой показатель	Критерии соответствия требованиям Федерального закона от 31.07.2020 N 248-ФЗ «О государственном контроле (надзоре) и муниципальном контроле в Российской Федерации»				Критерии соответствия распоряжению Правительства Российской Федерации от 17.05.2016 г. N 934-р		
		Отражает уровень минимизации вреда (ущерба)	Является палочным	Формулировка соответствует предмету контроля	Установлено целевое значение	Указан источник данных	Приведена формула расчета	Является относительным
10	Стоимость доли выявленного нелегального оборота алкогольной продукции	X	X	V	V	X	V	V
11	Доля контрольных (надзорных) мероприятий, проведенных с грубым нарушением обязательных требований, результаты которых отменены судом, в общем количестве проведенных контрольных (надзорных) мероприятий в год	X	X	X	V	V	X	V
12	доля контролируемых лиц, имеющих лицензию на розничную продажу алкогольной продукции, нарушивших лицензионные требования, от общего количества лицензиатов	X	X	V	V	V	V	V
13	Доля контролируемых лиц, нарушивших обязательные требования к розничной продаже алкогольной продукции и розничной продаже алкогольной продукции при оказании услуг общественного питания, установленные статьей 16 Федерального закона от 22.11.1995 N 171-ФЗ "О государственном регулировании производства и оборота этилового спирта, алкогольной и спиртосодержащей продукции и об ограничении потребления (распития) алкогольной продукции", к фиксации в единой государственной автоматизированной информационной системе сведений об обороте алкогольной продукции, от общего количества контролируемых лиц, процентов	X	X	V	V	V	V	V

# Региональный государственный контроль в области розничной продажи алкогольной продукции

## Ключевые показатели **группы 5**


№	Ключевой показатель	Критерии соответствия требованиям Федерального закона от 31.07.2020 N 248-ФЗ «О государственном контроле (надзоре) и муниципальном контроле в Российской Федерации»				Критерии соответствия распоряжению Правительства Российской Федерации от 17.05.2016 г. N 934-р		
		Отражает уровень минимизации вреда (ущерба)	Является палочным	Формулировка соответствует предмету контроля	Установлено целевое значение	Указан источник данных	Приведена формула расчета	Является относительным
14	Доля контролируемых лиц, не представивших декларации об объемах розничной продажи алкогольной продукции, от общего количества контролируемых лиц, обязанных представлять декларации, процентов	X	X	V	V	V	V	V
15	Доля выявленной алкогольной продукции, продажа которой осуществлялась с нарушением обязательных требований в области розничной продажи алкогольной и спиртосодержащей продукции (далее обязательные требования)	X	X	V	V	X	V	V
16	Доля исполненных предписаний к общему количеству выданных предписаний по результатам контрольно-надзорных мероприятий (%)	X	X	X	V	V	X	V
17	Доля нелегального оборота алкогольной продукции в ее общем обороте на рынке	X	X	V	V	V	V	V
18	Доля контролируемых лиц, не представивших декларации об объеме розничной продажи алкогольной и спиртосодержащей продукции, в общем количестве декларантов, представляющих декларации об объеме розничной продажи алкогольной и спиртосодержащей продукции, %	X	X	V	V	V	V	V
19	Оборот алкогольной и спиртосодержащей продукции с нарушением обязательных требований организациями, имеющими лицензию на розничную продажу алкогольной продукции и розничную продажу алкогольной продукции при оказании услуг общественного питания от общего объема розничной продажи алкогольной продукции	X	X	V	V	X	X	V

# Региональный государственный контроль в области розничной продажи алкогольной продукции

## Ключевые показатели **группы 5**

№	Ключевой показатель	Критерии соответствия требованиям Федерального закона от 31.07.2020 N 248-ФЗ «О государственном контроле (надзоре) и муниципальном контроле в Российской Федерации»				Критерии соответствия распоряжению Правительства Российской Федерации от 17.05.2016 г. N 934-р		
		Отражает уровень минимизации вреда (ущерба)	Является палочным	Формулировка соответствует предмету контроля	Установлено целевое значение	Указан источник данных	Приведена формула расчета	Является относительным
20	Объем легальной розничной продажи алкогольной продукции (за исключением пива) на душу совершеннолетнего населения	X	X	V	V	X	X	V
21	Доля нелегального оборота алкогольной и спиртосодержащей продукции, выявленной в рамках регионального государственного контроля (надзора) в области розничной продажи алкогольной и спиртосодержащей продукции, по отношению к объему розничных продаж алкогольной продукции, зафиксированных в Единой государственной автоматизированной системе учета объема производства и оборота этилового спирта, алкогольной и спиртосодержащей продукции (ЕГАИС)	X	X	V	V	V	X	V
22	Доля неисполненных предписаний об устранении выявленных нарушений обязательных требований, выданных по итогам контрольных (надзорных) мероприятий, в общем количестве выданных предписаний об устранении обязательных требований, выданных по итогам контрольных (надзорных) мероприятий, процентов	X	X	X	V	V	X	V





**Приложение 6.  
Анализ ключевых  
показателей регионального  
государственного  
экологического контроля  
(надзора)**

№	Ключевой показатель	Критерии соответствия требованиям Федерального закона от 31.07.2020 N 248-ФЗ «О государственном контроле (надзоре) и муниципальном контроле в Российской Федерации»				Критерии соответствия распоряжению Правительства Российской Федерации от 17.05.2016 г. N 934-р		
		Отражает уровень минимизации вреда (ущерба)	Является палочным	Формулировка соответствует предмету контроля	Установлено целевое значение	Указан источник данных	Приведена формула расчета	Является относительным
1	Вред (ущерб), причиненный компонентам природной среды (воздух, вода, почва) в результате хозяйственной и (или) иной деятельности юридических лиц, индивидуальных предпринимателей, физических лиц, в отношении внутреннего регионального продукта за отчетный период, процентов	V	V	V	V	V	V	V
2	Материальный ущерб, причиненный компонентам окружающей среды в результате несоблюдения обязательных требований при осуществлении хозяйственной и иной деятельности, относительно валового регионального продукта (проценты)	V	V	V	V	V	V	V
3	Степень материального вреда (ущерба), причиненного окружающей среде контролируруемыми лицами в результате хозяйственной и иной деятельности (отношение суммы причиненного вреда к валовому региональному продукту)	V	V	V	V	V	V	V
4	Доля материального ущерба, причиненного городу Севастополю в результате несоблюдения требований законодательства Российской Федерации в сфере осуществления регионального государственного экологического контроля (надзора), по отношению к валовому региональному продукту	V	V	V	V	V	V	V

№	Ключевой показатель	Критерии соответствия требованиям Федерального закона от 31.07.2020 N 248-ФЗ «О государственном контроле (надзоре) и муниципальном контроле в Российской Федерации»				Критерии соответствия распоряжению Правительства Российской Федерации от 17.05.2016 г. N 934-р		
		Отражает уровень минимизации вреда (ущерба)	Является палочным	Формулировка соответствует предмету контроля	Установлено целевое значение	Указан источник данных	Приведена формула расчета	Является относительным
5	Размер вреда, причиненный поверхностным водным объектам как компоненту природной среды (млн. руб.)	V	V	V	V	X	V	V
6	Размер вреда, причиненный атмосферному воздуху как компоненту природной среды (млн. руб.)	V	V	V	V	X	V	V
7	Уровень вреда (ущерба), причиненный окружающей среде вследствие нарушения законодательства Российской Федерации в области охраны окружающей среды, % (отношение суммы ущерба отчетного года к предыдущему)	V	V	V	V	X	V	V
8	Материальный ущерб, причиненный окружающей среде в результате хозяйственной и иной деятельности, на валовой региональный продукт	V	V	V	V	X	V	V
9	Объем материального вреда (ущерба), причиненного окружающей среде в результате хозяйственной и (или) иной деятельности, к валовому региональному продукту	V	V	V	V	X	V	V
10	Размер вреда, причиненного почвам как объекту охраны окружающей среды (млн. рублей)	V	V	V	V	X	X	X
11	Размер вреда, причиненного водным объектам вследствие нарушения водного законодательства Российской Федерации (млн. рублей)	V	V	V	V	X	X	X
12	Размер вреда, причиненного атмосферному воздуху как компоненту природной среды (млн. рублей)	V	V	V	V	X	X	X

№	Ключевой показатель	Критерии соответствия требованиям Федерального закона от 31.07.2020 N 248-ФЗ «О государственном контроле (надзоре) и муниципальном контроле в Российской Федерации»				Критерии соответствия распоряжению Правительства Российской Федерации от 17.05.2016 г. N 934-р		
		Отражает уровень минимизации вреда (ущерба)	Является палочным	Формулировка соответствует предмету контроля	Установлено целевое значение	Указан источник данных	Приведена формула расчета	Является относительным
13	Размер ущерба окружающей среде, причиненного при эксплуатации объектов НВОС (млн. руб.)	V	V	V	X	V	V	X


№	Ключевой показатель	Критерии соответствия требованиям Федерального закона от 31.07.2020 N 248-ФЗ «О государственном контроле (надзоре) и муниципальном контроле в Российской Федерации»				Критерии соответствия распоряжению Правительства Российской Федерации от 17.05.2016 г. N 934-р		
		Отражает уровень минимизации вреда (ущерба)	Является палочным	Формулировка соответствует предмету контроля	Установлено целевое значение	Указан источник данных	Приведена формула расчета	Является относительным
14	Снижение доли загрязненных земельных участков в результате несанкционированного размещения отходов производства и потребления	X	V	V	V	X	X	V
15	Уровень причиненного вреда (ущерба) окружающей среде	X	V	V	V	X	X	X

## Ключевые показатели группы 5

№	Ключевой показатель	Критерии соответствия требованиям Федерального закона от 31.07.2020 N 248-ФЗ «О государственном контроле (надзоре) и муниципальном контроле в Российской Федерации»				Критерии соответствия распоряжению Правительства Российской Федерации от 17.05.2016 г. N 934-р		
		Отражает уровень минимизации вреда (ущерба)	Является палочным	Формулировка соответствует предмету контроля	Установлено целевое значение	Указан источник данных	Приведена формула расчета	Является относительным
16	Доля нарушений обязательных требований, повлекших причинение вреда компонентам окружающей среды в результате хозяйственной и иной деятельности, из числа нарушений обязательных требований, выявленных по результатам регионального государственного экологического контроля	X	X	V	V	V	X	V
17	Доля подконтрольных лиц, причинивших в результате осуществления хозяйственной и иной деятельности на объектах, подлежащих государственному экологическому контролю (надзору), ущерб компонентам окружающей среды (%)	X	X	V	V	X	V	V
18	Доля контрольно-надзорных мероприятий, проведенных с использованием средств дистанционного взаимодействия за отчетный период, %	X	X	X	V	V	V	V
19	Доля объектов надзора, которые на основании Положения о региональном государственном экологическом контроле (надзоре) отнесены к категориям высокого, значительного, среднего риска	X	X	V	V	V	V	V
20	Доля устраненных нарушений обязательных требований от общего числа выявленных нарушений обязательных требований	X	X	X	V	V	X	V
21	Доля выполнения плана проведения плановых контрольных (надзорных) мероприятий на очередной календарный год от общего количества плановых контрольных (надзорных) мероприятий	X	X	X	V	V	X	V
22	Доля обоснованных жалоб на действия (бездействие) контрольного (надзорного) органа и (или) его должностных лиц при проведении контрольных (надзорных) мероприятий от общего числа жалоб на действия (бездействие) контрольного (надзорного) органа и (или) его должностных лиц при проведении контрольных (надзорных) мероприятий	X	X	X	V	V	X	V

## Ключевые показатели группы 5

№	Ключевой показатель	Критерии соответствия требованиям Федерального закона от 31.07.2020 N 248-ФЗ «О государственном контроле (надзоре) и муниципальном контроле в Российской Федерации»				Критерии соответствия распоряжению Правительства Российской Федерации от 17.05.2016 г. N 934-р		
		Отражает уровень минимизации вреда (ущерба)	Является палочным	Формулировка соответствует предмету контроля	Установлено целевое значение	Указан источник данных	Приведена формула расчета	Является относительным
23	Доля отмененных результатов контрольных (надзорных) мероприятий от общего количества проведенных контрольных (надзорных) мероприятий	X	X	X	V	V	X	V
24	Доля контрольных (надзорных) мероприятий, по результатам которых были выявлены нарушения, но не приняты соответствующие меры административного воздействия, от общего количества проведенных контрольных (надзорных) мероприятий, по результатам которых были выявлены нарушения	X	X	X	V	V	X	V
25	Доля вынесенных судебных решений о назначении административного наказания по материалам контрольного (надзорного) органа от общего количества административных материалов контрольного (надзорного) органа, направленных в судебные органы	X	X	X	V	V	X	V
26	Доля отмененных в судебном порядке постановлений по делам об административных правонарушениях от общего количества вынесенных контрольным (надзорным) органом постановлений, за исключением постановлений, отмененных на основании статей 2.7, 2.9 Кодекса Российской Федерации об административных правонарушениях	X	X	X	V	V	X	V
27	Доля контролируемых лиц, причинивших вред окружающей среде	X	X	V	V	X	V	V
28	Доля исполненных предписаний к общему количеству выданных предписаний по результатам контрольно-надзорных мероприятий	X	X	X	V	V	X	V
29	Доля правонарушений, повлекших причинение вреда (ущерба) окружающей среде, из числа выявленных правонарушений	X	X	V	V	V	V	V
30	Доля выявленных нарушений, повлекших причинение вреда, в общем количестве допущенных нарушений	X	X	X	V	V	X	V



**Приложение 7.  
Анализ ключевых  
показателей регионального  
государственного контроля  
(надзора) на автомобильном  
транспорте, городском  
наземном электрическом  
транспорте и в дорожном  
хозяйстве**



## Ключевые показатели группы 1

№	Ключевой показатель	Критерии соответствия требованиям Федерального закона от 31.07.2020 N 248-ФЗ «О государственном контроле (надзоре) и муниципальном контроле в Российской Федерации»				Критерии соответствия распоряжению Правительства Российской Федерации от 17.05.2016 г. N 934-р		
		Отражает уровень минимизации вреда	Является палочным	Формулировка соответствует предмету контроля	Установлено целевое значение	Указан источник данных	Приведена формула расчета	Является относительным
1	Доля ущерба, причиненного субъекту Российской Федерации в результате несоблюдения требований законодательства Российской Федерации в области сохранности автомобильных дорог, по отношению к валовому региональному продукту, в процентах	V	V	V	V	V	V	V

## Ключевые показатели группы 2

№	Ключевой показатель	Критерии соответствия требованиям Федерального закона от 31.07.2020 N 248-ФЗ «О государственном контроле (надзоре) и муниципальном контроле в Российской Федерации»				Критерии соответствия распоряжению Правительства Российской Федерации от 17.05.2016 г. N 934-р		
		Отражает уровень минимизации вреда	Является палочным	Формулировка соответствует предмету контроля	Установлено целевое значение	Указан источник данных	Приведена формула расчета	Является относительным
2	Количество людей, погибших в дорожно-транспортных происшествиях по вине водителей транспортных средств подконтрольных (поднадзорных) хозяйствующих субъектов (на 1000000 перевезенных пассажиров), в том числе по причине дорожных условий, не соответствующих требованиям по обеспечению сохранности автомобильных дорог регионального и (или) межмуниципального значения	V	V	V	V	X	X	V
3	Количество людей, травмированных в дорожно-транспортных происшествиях по вине водителей транспортных средств подконтрольных (поднадзорных) хозяйствующих субъектов (на 1000000 перевезенных пассажиров), в том числе по причине дорожных условий, не соответствующих требованиям по обеспечению сохранности автомобильных дорог регионального и (или) межмуниципального значения	V	V	V	V	X	X	V
4	Количество погибших в результате дорожно-транспортных происшествий с сопутствующими неудовлетворительными дорожными условиями	V	V	V	V	V	X	X
5	Количество пострадавших в результате дорожно-транспортных происшествий с сопутствующими неудовлетворительными дорожными условиями	V	V	V	V	V	X	X
6	Доля погибших и раненых на автомобильных дорогах регионального и межмуниципального значения	V	V	V	V	X	V	V

## Ключевые показатели группы 2

№	Ключевой показатель	Критерии соответствия требованиям Федерального закона от 31.07.2020 N 248-ФЗ «О государственном контроле (надзоре) и муниципальном контроле в Российской Федерации»				Критерии соответствия распоряжению Правительства Российской Федерации от 17.05.2016 г. N 934-р		
		Отражает уровень минимизации вреда	Является палочным	Формулировка соответствует предмету контроля	Установлено целевое значение	Указан источник данных	Приведена формула расчета	Является относительным
7	Количество людей, погибших в результате дорожно-транспортных происшествий по причине дорожных условий, не соответствующих требованиям, являющихся предметом регионального государственного контроля (надзора) на автомобильном транспорте, городском наземном электрическом транспорте и в дорожном хозяйстве, на 100 тыс. населения	V	V	V	V	X	V	V
8	Количество людей, травмированных в результате дорожно-транспортных происшествий по причине дорожных условий, не соответствующих требованиям, являющихся предметом регионального государственного контроля (надзора) на автомобильном транспорте, городском наземном электрическом транспорте и в дорожном хозяйстве, на 100 тыс. населения	V	V	V	V	X	V	V
9	Материальный ущерб, причиненный гражданам, организациям и государству в результате дорожно-транспортных происшествий, произошедших по причине не соответствующих требованиям дорожных условий, являющихся предметом регионального государственного контроля (надзора) на автомобильном транспорте, городском наземном электрическом транспорте и в дорожном хозяйстве, на валовой региональный продукт	V	V	V	V	X	V	V
10	Материальный ущерб, причиненный контролируруемыми лицами при осуществлении деятельности на автомобильных дорогах регионального и межмуниципального значения (тыс. рублей)	V	V	V	V	V	V	X

## Ключевые показатели **группы 4**

№	Ключевой показатель	Критерии соответствия требованиям Федерального закона от 31.07.2020 N 248-ФЗ «О государственном контроле (надзоре) и муниципальном контроле в Российской Федерации»				Критерии соответствия распоряжению Правительства Российской Федерации от 17.05.2016 г. N 934-р		
		Отражает уровень минимизации вреда	Является палочным	Формулировка соответствует предмету контроля	Установлено целевое значение	Указан источник данных	Приведена формула расчета	Является относительным
11	Доля протяженности автомобильных дорог общего пользования регионального или межмуниципального значения, соответствующих нормативным требованиям от общей протяженности автомобильных дорог общего пользования регионального или межмуниципального значения	X	V	V	V	V	X	V
12	Прирост протяженности автомобильных дорог общего пользования регионального или межмуниципального значения, соответствующих нормативным требованиям к транспортно-эксплуатационным показателям, в результате капитального ремонта и ремонта автомобильных дорог в текущем году	X	V	V	V	X	X	V
13	Повышение качества осуществления деятельности по перевозке пассажиров и багажа по межмуниципальным маршрутам регулярных перевозок	X	V	V	V	X	X	X
14	Количество дорожно-транспортных происшествий, возникших по причине недостатков транспортно-эксплуатационного состояния улично-дорожной сети, единиц	X	V	V	V	X	X	X
15	Количество дорожно-транспортных происшествий на сети региональных автомобильных дорог из-за сопутствующих дорожных условий на 1 тысячу автотранспортных средств, ед.	X	V	V	V	X	X	V

## Ключевые показатели **группы 4**

№	Ключевой показатель	Критерии соответствия требованиям Федерального закона от 31.07.2020 N 248-ФЗ «О государственном контроле (надзоре) и муниципальном контроле в Российской Федерации»				Критерии соответствия распоряжению Правительства Российской Федерации от 17.05.2016 г. N 934-р		
		Отражает уровень минимизации вреда	Является палочным	Формулировка соответствует предмету контроля	Установлено целевое значение	Указан источник данных	Приведена формула расчета	Является относительным
16	Доля материального ущерба, причиненного охраняемым законом ценностям к валовому региональному продукту	V	V	X	V	V	V	V
17	Доля объектов контроля, на которых были установлены факты причинения вреда жизни и здоровью граждан в результате нарушения обязательных требований в области автомобильных дорог и дорожной деятельности, установленных в отношении автомобильных дорог общего пользования регионального значения	X	V	V	V	V	V	V
18	Уровень передачи информации о движении транспортных средств, используемых для осуществления регулярных перевозок по смежным межрегиональным маршрутам регулярных перевозок и муниципальным маршрутам регулярных перевозок в субъекта Российской Федерации	X	V	V	V	V	V	V

## Ключевые показатели **группы 5**

№	Ключевой показатель	Критерии соответствия требованиям Федерального закона от 31.07.2020 N 248-ФЗ «О государственном контроле (надзоре) и муниципальном контроле в Российской Федерации»				Критерии соответствия распоряжению Правительства Российской Федерации от 17.05.2016 г. N 934-р		
		Отражает уровень минимизации вреда	Является палочным	Формулировка соответствует предмету контроля	Установлено целевое значение	Указан источник данных	Приведена формула расчета	Является относительным
19	Доля объектов дорожного сервиса, размещенных в полосах отвода и (или) придорожных полосах автомобильных дорог общего пользования регионального или межмуниципального значения, эксплуатируемых с нарушением обязательных требований от общего количества объектов дорожного сервиса, размещенных в полосах отвода и (или) придорожных полосах автомобильных дорог общего пользования регионального или межмуниципального значения	X	X	V	V	V	X	V
20	Доля рейсов регулярных автобусных перевозок по межмуниципальным маршрутам Вологодской области, выполненных без нарушения расписания от общего количества рейсов регулярных автобусных перевозок по межмуниципальным субъекта Российской Федерации	X	X	V	V	V	X	V
21	Количество дорожно-транспортных происшествий с пострадавшими на участках автомобильных дорог регионального и межмуниципального значения, произошедших по причине неустраненных нарушений требований по содержанию, ремонту, капитальному ремонту, эксплуатации объектов сервиса, выявленных по итогам ранее проведенных контрольно-надзорных мероприятий в течение 3 лет	X	X	V	V	X	V	V
22	Доля невыполненных рейсов регулярных перевозок по смежным межрегиональным маршрутам регулярных перевозок, межмуниципальным маршрутам регулярных перевозок и муниципальным маршрутам регулярных перевозок, предусмотренных расписанием, от общего количества рейсов регулярных перевозок по указанным маршрутам (проценты)	X	X	V	V	V	V	V

## Ключевые показатели **группы 5**

№	Ключевой показатель	Критерии соответствия требованиям Федерального закона от 31.07.2020 N 248-ФЗ «О государственном контроле (надзоре) и муниципальном контроле в Российской Федерации»				Критерии соответствия распоряжению Правительства Российской Федерации от 17.05.2016 г. N 934-р		
		Отражает уровень минимизации вреда	Является палочным	Формулировка соответствует предмету контроля	Установлено целевое значение	Указан источник данных	Приведена формула расчета	Является относительным
23	Доля исполненных предписаний в общем количестве выданных предписаний по результатам контрольно-надзорных мероприятий	X	X	X	V	V	X	V
24	Доля устраненных нарушений обязательных требований в сфере сохранности автомобильных дорог общего пользования регионального и межмуниципального значения в общем числе выявленных нарушений, %	X	X	V	V	V	V	V
25	Доля объектов дорожного сервиса, размещенных в границах полос отвода (придорожных полос) автомобильных дорог, соответствующих требованиям технических регламентов и нормативным правовым актам о безопасности дорожного движения, от общего количества таких объектов, размещенных в границах полос отвода (придорожных полос) автомобильных дорог общего пользования регионального или межмуниципального значения, процентов	X	X	V	V	X	X	V
26	Доля неисполненных контролируруемыми лицами предписаний об устранении выявленных нарушений обязательных требований в общем количестве предписаний об устранении выявленных нарушений обязательных требований, выданных по результатам контрольных (надзорных) мероприятий	X	X	X	V	V	X	V



**Приложение 8.  
Анализ ключевых  
показателей муниципального  
жилищного контроля.**



## Ключевые показатели группы 1

№	Ключевой показатель	Критерии соответствия требованиям Федерального закона от 31.07.2020 N 248-ФЗ «О государственном контроле (надзоре) и муниципальном контроле в Российской Федерации»				Критерии соответствия распоряжению Правительства Российской Федерации от 17.05.2016 г. N 934-р		
		Отражает уровень минимизации вреда	Является палочным	Формулировка соответствует предмету контроля	Установлено целевое значение	Указан источник данных	Приведена формула расчета	Является относительным
1	Количество травмированных в результате нарушения требований законодательства Российской Федерации в сфере управления многоквартирными домами (предоставление коммунальных услуг, содержание общедомового имущества многоквартирного дома) на 10 тыс. жителей (человек)	V	V	V	V	V	V	V
2	Количество погибших в результате нарушения требований законодательства Российской Федерации в сфере управления многоквартирными домами (предоставление коммунальных услуг, содержание общедомового имущества многоквартирного дома) на 10 тыс. жителей (человек)	V	V	V	V	V	V	V

## Ключевые показатели группы 2

№	Ключевой показатель	Критерии соответствия требованиям Федерального закона от 31.07.2020 N 248-ФЗ «О государственном контроле (надзоре) и муниципальном контроле в Российской Федерации»				Критерии соответствия распоряжению Правительства Российской Федерации от 17.05.2016 г. N 934-р		
		Отражает уровень минимизации вреда	Является палочным	Формулировка соответствует предмету контроля	Установлено целевое значение	Указан источник данных	Приведена формула расчета	Является относительным
3	Материальный ущерб, причиненный муниципальному жилищному фонду, в результате несоблюдения обязательных требований, указанных в пунктах 1 - 11 части 1 статьи 20 Жилищного кодекса Российской Федерации	V	V	V	V	X	X	X

## Ключевые показатели группы 3

№	Ключевой показатель	Критерии соответствия требованиям Федерального закона от 31.07.2020 N 248-ФЗ «О государственном контроле (надзоре) и муниципальном контроле в Российской Федерации»				Критерии соответствия распоряжению Правительства Российской Федерации от 17.05.2016 г. N 934-р		
		Отражает уровень минимизации вреда	Является палочным	Формулировка соответствует предмету контроля	Установлено целевое значение	Указан источник данных	Приведена формула расчета	Является относительным
4	Материальный ущерб, причиненный гражданам, организациям и государству в результате нарушений обязательных требований организациями, осуществляющими предоставление коммунальных услуг собственникам и пользователям помещений в многоквартирных домах и жилых домов, в процентах от валового регионального продукта	V	V	V	X	V	V	V
5	число погибших в результате ненадлежащего содержания муниципального жилищного фонда (количество человек)	V	V	V	X	X	X	X
6	число потерпевших, получивших тяжкий вред (ущерб) здоровью в результате ненадлежащего содержания общего имущества в многоквартирном доме, в отношении муниципального жилищного фонда (количество человек)	V	V	V	X	X	X	X

Ключевые показатели **группы 4**

№	Ключевой показатель	Критерии соответствия требованиям Федерального закона от 31.07.2020 N 248-ФЗ «О государственном контроле (надзоре) и муниципальном контроле в Российской Федерации»				Критерии соответствия распоряжению Правительства Российской Федерации от 17.05.2016 г. N 934-р		
		Отражает уровень минимизации вреда	Является палочным	Формулировка соответствует предмету контроля	Установлено целевое значение	Указан источник данных	Приведена формула расчета	Является относительным
7	Количество объектов муниципального жилищного фонда, приведенных в надлежащее состояние (количество объектов)	X	V	V	V	X	X	X

Ключевые показатели **группы 5**

№	Ключевой показатель	Критерии соответствия требованиям Федерального закона от 31.07.2020 N 248-ФЗ «О государственном контроле (надзоре) и муниципальном контроле в Российской Федерации»				Критерии соответствия распоряжению Правительства Российской Федерации от 17.05.2016 г. N 934-р		
		Отражает уровень минимизации вреда	Является палочным	Формулировка соответствует предмету контроля	Установлено целевое значение	Указан источник данных	Приведена формула расчета	Является относительным
8	Доля выявленных случаев нарушений обязательных требований, повлекших причинение вреда жизни, здоровью граждан, от общего количества выявленных нарушений обязательных требований	X	X	X	V	V	V	V
9	Процент нарушений, которые устранены или по которым приняты меры за неустранение нарушений в установленный срок	X	X	X	V	V	V	V
10	Процент отмененных решений о проведении контрольных мероприятий, результатов контрольных мероприятий	X	X	X	V	V	X	V
11	Процент профилактических мероприятий по отношению к контрольным мероприятиям	X	X	X	V	V	X	V
12	Доля устраненных нарушений обязательных требований жилищного законодательства по отношению к выявленным	X	X	X	V	V	X	V
13	Процент отмененных результатов контрольных мероприятий	X	X	X	V	V	X	V
14	Процент обоснованных жалоб на действия (бездействие) органа муниципального контроля и (или) его должностного лица при проведении контрольных (надзорных) мероприятий от общего количества поступивших жалоб	X	X	X	V	V	X	V
15	Процент отмененных решений, принятых по результатам контрольных (надзорных) мероприятий по предписанию прокуратуры и (или) по решению суда	X	X	X	V	V	X	V

Ключевые показатели **группы 5**

№	Ключевой показатель	Критерии соответствия требованиям Федерального закона от 31.07.2020 N 248-ФЗ «О государственном контроле (надзоре) и муниципальном контроле в Российской Федерации»				Критерии соответствия распоряжению Правительства Российской Федерации от 17.05.2016 г. N 934-р		
		Отражает уровень минимизации вреда	Является палочным	Формулировка соответствует предмету контроля	Установлено целевое значение	Указан источник данных	Приведена формула расчета	Является относительным
16	Процент контрольных (надзорных) мероприятий, по которым выявлены нарушения обязательных требований, и эти нарушения явились основанием для принятия решения о проведении внепланового контрольного (надзорного) мероприятия	X	X	X	V	V	X	V
17	Процент нарушений обязательных требований, по которым причинен вред (ущерб) охраняемым законом ценностям, от общего количества выявленных нарушений обязательных требований в ходе контрольных (надзорных) мероприятий (отражающий уровень минимизации вреда)	X	X	X	V	V	X	V
18	Доля объектов контроля, применительно к которым были установлены факты причинения вреда жизни и здоровью граждан в результате нарушения обязательных требований.	X	X	X	V	V	V	V
19	Доля проверок, проведенных в установленные сроки, по отношению к общему количеству проведенных проверок	X	X	X	V	V	X	V
20	Доля отмененных в судебном порядке результатов проверок по отношению к общему числу оспоренных проверок	X	X	X	V	V	X	V
21	Доля устраненных нарушений обязательных требований, установленных в соответствии с предметом контроля	X	X	V	V	V	X	V
22	Доля предостережений, по которым контролируемые лицами в установленный срок приняты меры по обеспечению соблюдения обязательных требований, указанных в предостережении, от числа объявленных предостережений, за отчетный период	X	X	X	V	V	X	V

Ключевые показатели **группы 5**

№	Ключевой показатель	Критерии соответствия требованиям Федерального закона от 31.07.2020 N 248-ФЗ «О государственном контроле (надзоре) и муниципальном контроле в Российской Федерации»				Критерии соответствия распоряжению Правительства Российской Федерации от 17.05.2016 г. N 934-р		
		Отражает уровень минимизации вреда	Является палочным	Формулировка соответствует предмету контроля	Установлено целевое значение	Указан источник данных	Приведена формула расчета	Является относительным
23	Процент выполнения плана проведения контрольных мероприятий на очередной календарный год	X	X	X	V	V	X	V
24	Доля обоснованных возражений, поступивших от контролируемых лиц в отношении объявленного контрольным органом предупреждения о недопустимости нарушения обязательных требований, установленных жилищным законодательством, от общего количества объявленных контрольным органом предупреждений о недопустимости нарушения обязательных требований, установленных жилищным законодательством	X	X	X	V	V	X	V
25	доля исполненных контролируемым лицом предписаний, выданных контрольным органом в связи с выявленными нарушениями обязательных требований, установленных жилищным законодательством, срок исполнения которых приходится на отчетный период	X	X	X	V	V	X	V
26	доля отмененных решений, принятых контрольным органом по результатам проведения внеплановых контрольных мероприятий, в том числе по представлению (заявлению) прокурора, а также судом, от общего количества принятых контрольным органом решений	X	X	X	V	V	X	V
27	Доля обоснованных жалоб на решения контрольного органа и (или) действия (бездействие) его должностных лиц при проведении внеплановых контрольных мероприятий, рассмотренных в судебном порядке, от общего количества принятых контрольным органом решений	X	X	X	V	V	X	V


Ключевые показатели **группы 5**

№	Ключевой показатель	Критерии соответствия требованиям Федерального закона от 31.07.2020 N 248-ФЗ «О государственном контроле (надзоре) и муниципальном контроле в Российской Федерации»				Критерии соответствия распоряжению Правительства Российской Федерации от 17.05.2016 г. N 934-р		
		Отражает уровень минимизации вреда	Является палочным	Формулировка соответствует предмету контроля	Установлено целевое значение	Указан источник данных	Приведена формула расчета	Является относительным
28	Соблюдение требований 248-ФЗ при проведении проверок (внесение в ЕРКНМ, согласование, порядок проведения проверок, сроки и т.д.)	X	X	X	V	V	X	V
29	Доля профилактических мероприятий, направленных на снижение риска причинения вреда (ущерба) по отношению к проведению контрольных (надзорных) мероприятий	X	X	X	X	V	X	V
30	Доля решений, принятых по результатам контрольных мероприятий, отмененных контрольным органом и (или) судом, от общего количества решений	X	X	X	V	V	X	V
31	Доля устраненных нарушений обязательных требований из числа выявленных	X	X	X	V	V	X	V
32	Доля отмененных в судебном порядке результатов контрольных мероприятий	X	X	X	V	V	X	V
33	Доля выявленных случаев нарушений обязательных требований, повлекших причинение вреда жизни, здоровью граждан от общего количества выявленных нарушений	X	X	X	X	V	V	V
34	Доля обращений, по результатам рассмотрения которых установлены основания для проведения контрольных мероприятий, от общего количества поступивших обращений, содержащих сведения о фактах нарушений обязательных требований	X	X	X	V	V	X	V



Ключевые показатели **группы 5**

№	Ключевой показатель	Критерии соответствия требованиям Федерального закона от 31.07.2020 N 248-ФЗ «О государственном контроле (надзоре) и муниципальном контроле в Российской Федерации»				Критерии соответствия распоряжению Правительства Российской Федерации от 17.05.2016 г. N 934-р		
		Отражает уровень минимизации вреда	Является палочным	Формулировка соответствует предмету контроля	Установлено целевое значение	Указан источник данных	Приведена формула расчета	Является относительным
35	Снижение количества выявленных нарушений обязательных требований при проведении контрольных мероприятий в рамках осуществления муниципального жилищного контроля на территории города Новосибирск	X	X	X	V	V	X	V
36	Доля отмененных результатов контрольных мероприятий	X	X	X	V	V	X	V



**Приложение 9.  
Анализ ключевых  
показателей муниципального  
земельного контроля.**

## Ключевые показатели группы 2

№	Ключевой показатель	Критерии соответствия требованиям Федерального закона от 31.07.2020 N 248-ФЗ «О государственном контроле (надзоре) и муниципальном контроле в Российской Федерации»				Критерии соответствия распоряжению Правительства Российской Федерации от 17.05.2016 г. N 934-р		
		Отражает уровень минимизации вреда	Является палочным	Формулировка соответствует предмету контроля	Установлено целевое значение	Указан источник данных	Приведена формула расчета	Является относительным
1	Материальный ущерб, причиненный объектам земельных отношений, в результате нарушений обязательных требований земельного законодательства, за нарушение которых законодательством предусмотрена административная ответственность	V	V	V	V	X	X	X

Ключевые показатели **группы 4**

№	Ключевой показатель	Критерии соответствия требованиям Федерального закона от 31.07.2020 N 248-ФЗ «О государственном контроле (надзоре) и муниципальном контроле в Российской Федерации»				Критерии соответствия распоряжению Правительства Российской Федерации от 17.05.2016 г. N 934-р		
		Отражает уровень минимизации вреда	Является палочным	Формулировка соответствует предмету контроля	Установлено целевое значение	Указан источник данных	Приведена формула расчета	Является относительным
2	Доля используемых земельных участков в соответствии с правоустанавливающими документами (разрешенное использование)	X	V	V	V	V	V	V

Ключевые показатели **группы 5**

№	Ключевой показатель	Критерии соответствия требованиям Федерального закона от 31.07.2020 N 248-ФЗ «О государственном контроле (надзоре) и муниципальном контроле в Российской Федерации»				Критерии соответствия распоряжению Правительства Российской Федерации от 17.05.2016 г. N 934-р		
		Отражает уровень минимизации вреда	Является палочным	Формулировка соответствует предмету контроля	Установлено целевое значение	Указан источник данных	Приведена формула расчета	Является относительным
3	Доля контрольных мероприятий, результаты которых были признаны недействительными и (или) отменены, в том числе по решению суда и предписанию органов прокуратуры	X	X	X	V	V	V	V
4	Процент нарушений, которые устранены или по которым приняты меры за неустранение нарушений в установленный срок	X	X	X	V	V	V	V
5	Процент выполнения плана плановых контрольных мероприятий	X	X	X	V	V	V	V
6	Процент отмененных решений о проведении контрольных мероприятий, результатов контрольных мероприятий	X	X	X	V	V	V	V
7	Процент профилактических мероприятий по отношению к контрольным мероприятиям	X	X	X	V	V	V	V
8	Процент контролируемых лиц, которыми допущены повторные нарушения, в течение одного календарного года от общего числа контролируемых лиц	X	X	X	V	V	X	V
9	Процент заявлений органов муниципального земельного контроля, направленных в органы прокуратуры, о согласовании проведения внеплановых мероприятий, в согласовании которых было отказано, от общего количества направленных на согласование заявлений о проведении внеплановых мероприятий	X	X	X	V	V	X	V

Ключевые показатели **группы 5**

№	Ключевой показатель	Критерии соответствия требованиям Федерального закона от 31.07.2020 N 248-ФЗ «О государственном контроле (надзоре) и муниципальном контроле в Российской Федерации»				Критерии соответствия распоряжению Правительства Российской Федерации от 17.05.2016 г. N 934-р		
		Отражает уровень минимизации вреда	Является палочным	Формулировка соответствует предмету контроля	Установлено целевое значение	Указан источник данных	Приведена формула расчета	Является относительным
10	Процент проверок, проведенных с нарушениями требований законодательства Российской Федерации о порядке их проведения, по результатам выявления которых к должностным лицам органа контроля применены меры дисциплинарного наказания	X	X	X	V	V	X	V
11	Процент постановлений о прекращении производств по делам об административных правонарушениях от общего количества вынесенных должностными лицами органа контроля постановлений по делам об административных правонарушениях	X	X	X	V	V	X	V
12	Размещение профилактических материалов на официальном сайте органа контроля в информационно-телекоммуникационной сети Интернет в течение одного календарного года	X	X	X	V	V	X	V
13	Процент инспекторов, прошедших в течение последних трех календарных лет программы переобучения или повышения квалификации, от общего числа инспекторов	X	X	X	V	V	X	V
14	Процент отмененных результатов контрольных мероприятий	X	X	X	V	V	X	V
15	Процент обоснованных жалоб на действия (бездействие) органа муниципального контроля и (или) его должностного лица при проведении контрольных (надзорных) мероприятий от общего количества поступивших жалоб	X	X	X	V	V	X	V
16	Процент отмененных решений, принятых по результатам контрольных (надзорных) мероприятий по предписанию прокуратуры и (или) по решению суда	X	X	X	V	V	X	V

Ключевые показатели **группы 5**

№	Ключевой показатель	Критерии соответствия требованиям Федерального закона от 31.07.2020 N 248-ФЗ «О государственном контроле (надзоре) и муниципальном контроле в Российской Федерации»				Критерии соответствия распоряжению Правительства Российской Федерации от 17.05.2016 г. N 934-р		
		Отражает уровень минимизации вреда	Является палочным	Формулировка соответствует предмету контроля	Установлено целевое значение	Указан источник данных	Приведена формула расчета	Является относительным
17	Процент контрольных (надзорных) мероприятий, по которым выявлены нарушения обязательных требований, и эти нарушения явились основанием для принятия решения о проведении внепланового контрольного (надзорного) мероприятия	X	X	X	V	V	X	V
18	Процент нарушений обязательных требований, по которым причинен вред (ущерб) охраняемым законом ценностям, от общего количества выявленных нарушений обязательных требований в ходе контрольных (надзорных) мероприятий (отражающий уровень минимизации вреда)	X	X	X	V	V	X	V
19	Доля объектов контроля, применительно к которым были установлены факты причинения вреда жизни и здоровью граждан в результате нарушения обязательных требований.	X	X	X	V	V	V	V
20	Пресечение самовольного строительства и (или) незаконного (нецелевого) использования земельных участков, причиняющих угрозу (вред) жизни и здоровью граждан, а также правам и законным интересам третьих лиц (граждан, организаций) (проценты)	X	X	V	V	V	X	V
21	Доля обоснованных жалоб на действия (бездействие) органа, осуществляющего муниципальный земельный контроль, и (или) его должностного лица при проведении контрольных мероприятий	X	X	X	V	V	X	V
22	Доля отмененных в судебном порядке результатов контрольных мероприятий	X	X	X	V	V	X	V

Ключевые показатели **группы 5**

№	Ключевой показатель	Критерии соответствия требованиям Федерального закона от 31.07.2020 N 248-ФЗ «О государственном контроле (надзоре) и муниципальном контроле в Российской Федерации»				Критерии соответствия распоряжению Правительства Российской Федерации от 17.05.2016 г. N 934-р		
		Отражает уровень минимизации вреда	Является палочным	Формулировка соответствует предмету контроля	Установлено целевое значение	Указан источник данных	Приведена формула расчета	Является относительным
23	Доля устраненных нарушений обязательных требований, установленных в соответствии с Земельным кодексом Российской Федерации, Федеральным законом от 29 июля 2017 года № 217-ФЗ «О ведении гражданами садоводства и огородничества для собственных нужд и о внесении изменений в отдельные законодательные акты Российской Федерации», <.....>, от числа выявленных нарушений обязательных требований в сфере земельных отношений (процент)	X	X	X	V	V	X	V
24	Площадь земельных участков, использованных не по целевому значению, которые приведены в соответствие с обязательными требованиями (м(2))	X	X	V	V	X	X	X
25	Доля предостережений, по которым контролируемые лицами в установленный срок приняты меры по обеспечению соблюдения обязательных требований, указанных в предостережении, от числа объявленных предостережений, за отчетный период	X	X	X	V	V	X	V
26	Доля устраненных нарушений обязательных требований от числа выявленных нарушений обязательных требований	X	X	X	V	V	X	V
27	Доля обоснованных жалоб на действия (бездействие) контрольного органа и (или) его должностных лиц при проведении контрольных мероприятий от общего количества поступивших жалоб	X	X	X	V	V	X	V
28	Доля решений, принятых по результатам контрольных мероприятий, отмененных контрольным органом и (или) судом, от общего количества решений	X	X	X	V	V	X	V




Ключевые показатели **группы 5**

№	Ключевой показатель	Критерии соответствия требованиям Федерального закона от 31.07.2020 N 248-ФЗ «О государственном контроле (надзоре) и муниципальном контроле в Российской Федерации»				Критерии соответствия распоряжению Правительства Российской Федерации от 17.05.2016 г. N 934-р		
		Отражает уровень минимизации вреда	Является палочным	Формулировка соответствует предмету контроля	Установлено целевое значение	Указан источник данных	Приведена формула расчета	Является относительным
29	Доля принятых органом прокуратуры решений об отказе в согласовании проведения контрольным органом внепланового контрольного мероприятия, от общего количества направляемых контрольным органом в орган прокуратуры заявлений о согласовании проведения внеплановых контрольных мероприятий	X	X	X	V	V	X	V
30	Доля обоснованных жалоб на решения контрольного органа и (или) действия (бездействие) его должностного лица при проведении внеплановых контрольных мероприятий, рассмотренных в судебном порядке	X	X	X	V	V	X	V
31	Доля отмененных решений, принятых контрольным органом по результатам проведенных внеплановых контрольных мероприятий, в том числе по представлению (заявлению) прокурора, а также судом от общего количества принятых контрольным органом решений	X	X	X	V	V	X	V
32	Соблюдение требований 248-ФЗ при проведении проверок (внесение в ЕРКНМ, согласование, порядок проведения проверок, сроки и т.д.)	X	X	X	V	V	X	X
33	Доля профилактических мероприятий, направленных на снижение риска причинения вреда (ущерба) по отношению к проведению контрольных (надзорных) мероприятий	X	X	X	X	V	X	X
34	Доля юридических лиц, индивидуальных предпринимателей, граждан, у которых были устранены нарушения, выявленные в ходе проведенных мероприятий муниципального земельного контроль	X	X	V	V	V	V	V

Ключевые показатели **группы 5**

№	Ключевой показатель	Критерии соответствия требованиям Федерального закона от 31.07.2020 N 248-ФЗ «О государственном контроле (надзоре) и муниципальном контроле в Российской Федерации»				Критерии соответствия распоряжению Правительства Российской Федерации от 17.05.2016 г. N 934-р		
		Отражает уровень минимизации вреда	Является палочным	Формулировка соответствует предмету контроля	Установлено целевое значение	Указан источник данных	Приведена формула расчета	Является относительным
35	Доля земельных участков, используемых по целевому назначению в соответствии с правоустанавливающими документами. (отношение количества проверенных участков без выявленных нарушений к общему количеству проверенных участков)	X	X	V	V	V	V	V
36	Снижение количества выявленных нарушений обязательных требований при проведении контрольных мероприятий в рамках осуществления муниципального земельного контроля на территории города	X	X	V	V	V	X	V
37	Доля устраненных нарушений обязательных требований от числа выявленных нарушений обязательных требований при проведении контрольных мероприятий в рамках осуществления муниципального земельного контроля на территории города Новосибирска	X	X	V	V	V	X	V
38	Процент устранения нарушений из числа выявленных нарушений земельного законодательства	X	X	V	V	V	V	V
39	Процент отмененных результатов контрольных мероприятий	X	X	X	X	V	V	V



**Приложение 10.  
Анализ ключевых  
показателей муниципального  
контроля в сфере  
благоустройства.**

## Ключевые показатели группы 1

№	Ключевой показатель	Критерии соответствия требованиям Федерального закона от 31.07.2020 N 248-ФЗ «О государственном контроле (надзоре) и муниципальном контроле в Российской Федерации»				Критерии соответствия распоряжению Правительства Российской Федерации от 17.05.2016 г. N 934-р		
		Отражает уровень минимизации вреда	Является палочным	Формулировка соответствует предмету контроля	Установлено целевое значение	Указан источник данных	Приведена формула расчета	Является относительным
1	Количество погибших в результате нарушения норм и правил в процессе осуществления деятельности, установленных правовыми актами Российской Федерации и правовыми актами субъекта Российской Федерации в сфере благоустройства, на 100 тыс. населения (проценты)	V	V	V	V	V	V	V
2	Количество травмированных в результате нарушения норм и правил в процессе осуществления деятельности, установленных правовыми актами Российской Федерации и правовыми актами субъекта Российской Федерации в сфере благоустройства, на 100 тыс. населения (проценты)	V	V	V	V	V	V	V

## Ключевые показатели группы 2

№	Ключевой показатель	Критерии соответствия требованиям Федерального закона от 31.07.2020 N 248-ФЗ «О государственном контроле (надзоре) и муниципальном контроле в Российской Федерации»				Критерии соответствия распоряжению Правительства Российской Федерации от 17.05.2016 г. N 934-р		
		Отражает уровень минимизации вреда	Является палочным	Формулировка соответствует предмету контроля	Установлено целевое значение	Указан источник данных	Приведена формула расчета	Является относительным
3	Материальный ущерб, причиненный гражданам, организациям, муниципальному образованию в результате несоблюдения правил благоустройства территории, требований к обеспечению доступности для инвалидов объектов социальной, инженерной и транспортной инфраструктур и предоставляемых услуг	V	V	V	V	X	X	X

## Ключевые показатели группы 3

№	Ключевой показатель	Критерии соответствия требованиям Федерального закона от 31.07.2020 N 248-ФЗ «О государственном контроле (надзоре) и муниципальном контроле в Российской Федерации»				Критерии соответствия распоряжению Правительства Российской Федерации от 17.05.2016 г. N 934-р		
		Отражает уровень минимизации вреда	Является палочным	Формулировка соответствует предмету контроля	Установлено целевое значение	Указан источник данных	Приведена формула расчета	Является относительным
4	Количество людей, погибших в результате ненадлежащего исполнения Правил благоустройства территорий муниципального образования	V	V	V	X	X	X	X
5	Количество людей, получивших тяжкий вред (ущерб) здоровью в результате ненадлежащего исполнения Правил благоустройства территорий муниципального образования	V	V	V	X	X	X	X

Ключевые показатели **группы 4**

№	Ключевой показатель	Критерии соответствия требованиям Федерального закона от 31.07.2020 N 248-ФЗ «О государственном контроле (надзоре) и муниципальном контроле в Российской Федерации»				Критерии соответствия распоряжению Правительства Российской Федерации от 17.05.2016 г. N 934-р		
		Отражает уровень минимизации вреда	Является палочным	Формулировка соответствует предмету контроля	Установлено целевое значение	Указан источник данных	Приведена формула расчета	Является относительным
6	Доля объектов контроля, применительно к которым были <судом> установлены факты причинения вреда жизни и здоровью граждан в результате нарушения обязательных требований в сфере благоустройства.	X	V	V	V	V	V	V
7	Мероприятия по энергосбережению и повышению энергетической эффективности (энергоэффективные мероприятия, ЭЭМ) согласно приложению № 3 к энергосервисному контракту №335/2020 от 29.12.2020 года (кВт*ч)	X	V	X	V	V	X	V
8	Доля благоустроенных дворовых территорий от общего количества дворовых территорий, подлежащих благоустройству согласно приложению к Муниципальной программе «Формирование комфортной городской среды <.....>», (процент)	X	V	V	V	V	X	V
9	Доля благоустроенных общественных территорий от общего количества дворовых территорий, подлежащих благоустройству согласно приложению к Муниципальной программе «Формирование комфортной городской среды <.....>», (процент)	X	V	V	V	V	X	V
10	Доля объектов контроля, применительно к которым были установлены факты причинения вреда жизни и здоровью граждан в результате нарушения обязательных требований в сфере благоустройства	X	V	V	V	X	V	V

Ключевые показатели **группы 5**

№	Ключевой показатель	Критерии соответствия требованиям Федерального закона от 31.07.2020 N 248-ФЗ «О государственном контроле (надзоре) и муниципальном контроле в Российской Федерации»				Критерии соответствия распоряжению Правительства Российской Федерации от 17.05.2016 г. N 934-р		
		Отражает уровень минимизации вреда	Является палочным	Формулировка соответствует предмету контроля	Установлено целевое значение	Указан источник данных	Приведена формула расчета	Является относительным
11	доля выявленных случаев нарушений обязательных требований, повлекших причинение вреда жизни, здоровью граждан, от общего количества выявленных нарушений обязательных требований	X	X	X	V	X	V	V
12	Процент нарушений, которые устранены или по которым приняты меры за неустранение нарушений в установленный срок	X	X	X	V	V	V	V
13	Процент выполнения плана плановых контрольных мероприятий	X	X	X	V	V	V	V
14	Процент обоснованных жалоб на действия (бездействие) контрольного органа и (или) его должностного лица при проведении контрольных мероприятий	X	X	X	V	V	V	V
15	Процент отмененных решений о проведении контрольных мероприятий, результатов контрольных мероприятий	X	X	X	V	V	V	V
16	Процент контрольных мероприятий, по результатам которых были выявлены нарушения, но не приняты соответствующие меры административного воздействия	X	X	X	V	V	V	V



Ключевые показатели **группы 5**

№	Ключевой показатель	Критерии соответствия требованиям Федерального закона от 31.07.2020 N 248-ФЗ «О государственном контроле (надзоре) и муниципальном контроле в Российской Федерации»				Критерии соответствия распоряжению Правительства Российской Федерации от 17.05.2016 г. N 934-р		
		Отражает уровень минимизации вреда	Является палочным	Формулировка соответствует предмету контроля	Установлено целевое значение	Указан источник данных	Приведена формула расчета	Является относительным
17	Процент вынесенных судебных актов о назначении административного наказания по материалам контрольного органа	X	X	X	V	V	V	V
18	Процент профилактических мероприятий по отношению к контрольным мероприятиям	X	X	X	V	V	V	V
19	Доля устраненных нарушений обязательных требований законодательства в сфере благоустройства по отношению к выявленным	X	X	V	V	V	X	V
20	Процент устраненных нарушений из числа выявленных нарушений законодательства в сфере благоустройства	X	X	X	V	V	X	V
21	Процент результативных контрольных мероприятий, по которым не были приняты соответствующие меры административного воздействия (малозначительность)	X	X	X	V	V	X	V
22	Процент вынесенных решений о назначении административного наказания по материалам органа муниципального контроля	X	X	X	V	V	X	V

Ключевые показатели **группы 5**

№	Ключевой показатель	Критерии соответствия требованиям Федерального закона от 31.07.2020 N 248-ФЗ «О государственном контроле (надзоре) и муниципальном контроле в Российской Федерации»				Критерии соответствия распоряжению Правительства Российской Федерации от 17.05.2016 г. N 934-р		
		Отражает уровень минимизации вреда	Является палочным	Формулировка соответствует предмету контроля	Установлено целевое значение	Указан источник данных	Приведена формула расчета	Является относительным
23	Процент отмененных в судебном порядке постановлений по делам об административных правонарушениях от общего количества вынесенных органом муниципального контроля постановлений	X	X	X	V	V	X	V
24	Процент обоснованных жалоб на действия (бездействие) органа муниципального контроля и (или) его должностного лица при проведении контрольных (надзорных) мероприятий от общего количества поступивших жалоб	X	X	X	V	V	X	V
25	Процент отмененных решений, принятых по результатам контрольных (надзорных) мероприятий по предписанию прокуратуры и (или) по решению суда	X	X	X	V	V	X	V
26	Процент результативных контрольных (надзорных) мероприятий, по которым приняты соответствующие меры административного воздействия	X	X	X	V	V	X	V
27	Процент контрольных (надзорных) мероприятий, по которым выявлены нарушения обязательных требований, и эти нарушения явились основанием для принятия решения о проведении внепланового контрольного (надзорного) мероприятия	X	X	X	V	V	X	V
28	Процент нарушений обязательных требований, по которым причинен вред (ущерб) охраняемым законом ценностям, от общего количества выявленных нарушений обязательных требований в ходе контрольных (надзорных) мероприятий	X	X	X	V	V	X	V

Ключевые показатели **группы 5**

№	Ключевой показатель	Критерии соответствия требованиям Федерального закона от 31.07.2020 N 248-ФЗ «О государственном контроле (надзоре) и муниципальном контроле в Российской Федерации»				Критерии соответствия распоряжению Правительства Российской Федерации от 17.05.2016 г. N 934-р		
		Отражает уровень минимизации вреда	Является палочным	Формулировка соответствует предмету контроля	Установлено целевое значение	Указан источник данных	Приведена формула расчета	Является относительным
29	Доля отмененных результатов контрольных мероприятий	X	X	X	V	V	X	V
30	Доля контрольных мероприятий, по результатам которых были выявлены нарушения, но не приняты соответствующие меры административного воздействия	X	X	X	V	V	X	V
31	Доля вынесенных решений о назначении административного наказания по материалам Контрольного органа	X	X	X	V	V	X	V
32	Доля устраненных нарушений обязательных требований за соблюдением Правил благоустройства территории муниципального образования городской округ город Нижний Новгород от числа выявленных нарушений обязательных требований в сфере благоустройства (процент)	X	X	X	V	V	X	V
33	доля предостережений, по которым контролируемые лицами в установленный срок приняты меры по обеспечению соблюдения обязательных требований, указанных в предостережении, от числа объявленных предостережений, за отчетный период	X	X	X	V	X	X	V
34	Доля устраненных нарушений обязательных требований от числа выявленных нарушений обязательных требований	X	X	X	V	V	X	V

Ключевые показатели **группы 5**

№	Ключевой показатель	Критерии соответствия требованиям Федерального закона от 31.07.2020 N 248-ФЗ «О государственном контроле (надзоре) и муниципальном контроле в Российской Федерации»				Критерии соответствия распоряжению Правительства Российской Федерации от 17.05.2016 г. N 934-р		
		Отражает уровень минимизации вреда	Является палочным	Формулировка соответствует предмету контроля	Установлено целевое значение	Указан источник данных	Приведена формула расчета	Является относительным
35	Доля решений, принятых по результатам контрольных мероприятий, отмененных контрольным органом и (или) судом, от общего количества решений	X	X	X	V	V	X	V
36	Доля устраненных нарушений обязательных требований в сфере благоустройства из числа выявленных контрольным органом	X	X	V	V	V	X	V
37	доля решений, принятых контрольным органом по результатам проведенных внеплановых контрольных мероприятий, отмененных судом, от общего количества принятых контрольным органом решений	X	X	X	V	V	X	V
38	Доля профилактических мероприятий, направленных на снижение риска причинения вреда (ущерба) по отношению к проведению контрольных (надзорных) мероприятий.	X	X	X	X	V	X	V
39	Доля обоснованных жалоб на действия (бездействие) контрольного органа и (или) его должностных лиц при проведении контрольных мероприятий от общего количества поступивших жалоб	X	X	X	V	V	X	V
40	Доля решений, принятых по результатам контрольных мероприятий, отмененных надзорным органом и (или) судом, от общего количества решений	X	X	X	V	V	X	V

Ключевые показатели **группы 5**

№	Ключевой показатель	Критерии соответствия требованиям Федерального закона от 31.07.2020 N 248-ФЗ «О государственном контроле (надзоре) и муниципальном контроле в Российской Федерации»				Критерии соответствия распоряжению Правительства Российской Федерации от 17.05.2016 г. N 934-р		
		Отражает уровень минимизации вреда	Является палочным	Формулировка соответствует предмету контроля	Установлено целевое значение	Указан источник данных	Приведена формула расчета	Является относительным
41	Доля отмененных в судебном порядке результатов контрольных мероприятий	X	X	X	V	V	X	V
42	Доля обоснованных жалоб на действия (бездействие) контрольного органа и (или) его должностных лиц при проведении контрольных мероприятий	X	X	X	V	V	X	V
43	Доля отмененных результатов контрольных мероприятий	X	X	X	V	V	X	V
44	Доля отмененных в судебном порядке постановлений контрольного органа по делам об административных правонарушениях от общего количества таких постановлений, вынесенных контрольным органом, за исключением постановлений, отмененных на основании статей 2.7 и 2.9 Кодекса Российской Федерации об административных правонарушениях	X	X	X	V	V	X	V
45	Снижение количества выявленных нарушений обязательных требований при проведении контрольных мероприятий в рамках осуществления муниципального контроля в сфере благоустройства	X	X	V	V	V	X	V
46	Доля устраненных нарушений обязательных требований от числа выявленных нарушений обязательных требований при проведении контрольных мероприятий в рамках осуществления муниципального контроля в сфере благоустройства	X	X	X	V	V	X	V
47	Доля неисполненных предписаний об устранении нарушений, выявленных по результатам контрольно-надзорных мероприятий, за отчетный период	X	X	X	X	V	X	V



## Об авторах



**Никитин Константин Дмитриевич** – заместитель генерального директора Фонда «Центр стратегических разработок»



**Костенко Олег Николаевич** – заместитель директора Центра институционального развития контрольной (надзорной) деятельности Фонда «Центр стратегических разработок»



**Миронов Александр Алексеевич** – заместитель начальника отдела разработки и методического обеспечения контрольной (надзорной) деятельности Центра институционального развития контрольной (надзорной) деятельности Фонда «Центр стратегических разработок»

Подготовлено Центром институционального развития  
контрольной (надзорной) деятельности Фонда «Центр  
стратегических разработок».



МАСТЕРСКАЯ КОНТРОЛЯ  
ТЕЛЕГРАМ-КАНАЛ



ЦСР  
ИНТЕРНЕТ-САЙТ

© 2024 Фонд «Центр стратегических разработок» (ЦСР). Все права защищены.  
При использовании информации из документа ссылка на ЦСР обязательна.

Москва, 125009, Газетный пер., 3-5 стр.1, 3 этаж  
Тел.: +7 (495) 725-78-06  
Факс: +7 (495) 725-78-14  
E-mail: [info@csr.ru](mailto:info@csr.ru)  
[csr.ru](http://csr.ru)

